

Cuenta Pública 2023
Universidad Tecnológica de Tula - Tepeji
Indicadores de Resultados
Del 01 de enero al 31 de Diciembre del 2023



Nombre del Indicador	Componente / Actividad	Fórmula	Nivel	Tipo de Gasto	Meta Anual	Unidad de Medida de la Meta	Alcanzado	Programado	Porcentaje	Semáforo	Periodicidad	Ej. Fiscal
Porcentaje de estudiantes formados en educación superior.	Estudiantes de educación superior en las instituciones públicas formados.	$PEFES=(TEF/TEDES)*100$ TEF: Total de estudiantes formados. TEDES: Total de estudiantes que demandan la educación superior.	Componente	Corriente	4,950	Estudiante	5,353	4,950	108.14%	Verde	Trimestral	2023
Porcentaje de adecuaciones curriculares aprobadas.	Aprobación de adecuaciones curriculares de planes y programas de estudio de educación superior.	$PACA=(ACA/ACP)*100$ ACA: Adecuaciones curriculares aprobadas. ACP: Adecuaciones curriculares programadas.	Actividad	Corriente	1	Adecuación	0	1	0.00%	Verde	Trimestral	2023
Porcentaje de aspirantes diagnosticados.	Diagnóstico a aspirantes de educación superior.	$PAD=(AD/TA)*100$ AD: Estudiantes diagnosticados. TA: Total de aspirantes.	Actividad	Corriente	4,950	Estudiante	5,353	4,950	108.14%	Verde	Trimestral	2023
Porcentaje de estudiantes beneficiados con la impartición de actividades extracurriculares.	Impartición de actividades extracurriculares en educación superior.	$PEBIAE=(EBAE/E1CF)*100$ EBAE: Estudiantes beneficiados con actividades extracurriculares. E1CF: Estudiantes de primer ciclo de formación.	Actividad	Corriente	15,050	Estudiante	14,778	15,050	98.19%	Verde	Trimestral	2023
Porcentaje de estudiantes con atención compensatoria.	Atención compensatoria a estudiantes de educación superior.	$PEAC=(EAC/TEM)*100$ EAC: Estudiantes con atención compensatoria. TEM: Total de estudiantes matriculados.	Actividad	Corriente	2,285	Estudiante	2,309	2,285	101.05%	Verde	Trimestral	2023
Porcentaje de personal docente capacitado.	Capacitación del personal docente de educación superior.	$PPDC=(PDC/PDPC)*100$ PDC: Personal docente capacitado. PDPC: Personal docente programado a capacitar.	Actividad	Corriente	300	Docente	300	300	100.00%	Verde	Trimestral	2023
Porcentaje de estudiantes con becas institucionales otorgadas.	Otorgamiento de becas institucionales a estudiantes de educación superior.	$PEB=(EB/TEB)*100$ EB: Estudiantes becados. TEB: Total de estudiantes a becar.	Actividad	Corriente	105	Estudiante	105	105	100.00%	Verde	Trimestral	2023
Porcentaje material didáctico distribuido.	Distribución de material didáctico en educación superior.	$PMDD=(MDD/MDPD)*100$ MDD: Material didáctico distribuido. MDPD: Material didáctico programado para distribuir.	Actividad	Corriente	2	Material didáctico	2	2	100.00%	Verde	Trimestral	2023
Porcentaje de beneficiarios con servicios de extensión y vinculación otorgados.	Servicios de extensión y vinculación de Educación Superior otorgados.	$PBSEYVO=(BSEYVO/BPOSEYV)*100$ BSEYVO: Beneficiarios con servicios de extensión y vinculación otorgados. BPOSEYV: Beneficiarios programados a otorgar servicios de extensión y vinculación.	Componente	Corriente	4,047	Beneficiario	4,073	4,047	100.64%	Verde	Trimestral	2023
Porcentaje de beneficiarios con servicios de educación continua y tecnológicos otorgados.	Otorgamiento de servicios de educación continua y tecnológicos de educación superior.	$PBSECYTO=(BSECYTO/BP)*100$ BSECYTO: Beneficiarios con servicios de educación continua y tecnológicos otorgados. BP: Beneficiarios programados.	Actividad	Corriente	4,047	Beneficiario	4,073	4,047	100.64%	Verde	Trimestral	2023

Cuenta Pública 2023
Universidad Tecnológica de Tula - Tepeji
Indicadores de Resultados
Del 01 de enero al 31 de Diciembre del 2023



Nombre del Indicador	Componente / Actividad	Fórmula	Nivel	Tipo de Gasto	Meta Anual	Unidad de Medida de la Meta	Alcanzado	Programado	Porcentaje	Semáforo	Periodicidad	Ej. Fiscal
Porcentaje de actividades de difusión realizadas.	Difusión institucional de educación superior.	PADR = (ADR/ADP)*100 <i>ADR:</i> Actividades de difusión realizadas. <i>ADP:</i> Actividades de difusión programadas.	Actividad	Corriente	208	Actividad	210	208	100.96%	Verde	Trimestral	2023
Porcentaje de convenios de colaboración en educación superior firmados.	Firma de convenios de colaboración en educación superior.	PCCESF= (CF/CP)*100 <i>CF:</i> Convenios firmados. <i>CP:</i> Convenios programados.	Actividad	Corriente	26	Convenio	26	26	100.00%	Verde	Trimestral	2023
Porcentaje de estudiantes y docentes beneficiados por convenios de movilidad académica.	Firma de convenios de colaboración en movilidad académica en educación superior.	PEDBCMA=(NEDBCMA/NEDPMA)*100 <i>NEDBCMA:</i> Número de estudiantes y docentes beneficiados directamente por algún convenio de movilidad académica. <i>NEDPMA:</i> Número de estudiantes y docentes programados para movilidad académica.	Actividad	Corriente	42	Persona	42	42	100.00%	Verde	Trimestral	2023
Porcentaje de proyectos de investigación científica, tecnológica y educativa realizados.	Investigación científica, tecnológica y educativa realizada.	PPICTER=(PICTER/PICTEP)*100 <i>PICTER:</i> Proyectos de investigación científica, tecnológica y educativa realizados. <i>PICTEP:</i> Proyectos de investigación científica, tecnológica y educativa programados.	Componente	Corriente	6	Proyecto	6	6	100.00%	Verde	Trimestral	2023
Porcentaje de productos de investigación científica y tecnológica realizados.	Realización de productos de investigación científica y tecnológica de educación superior.	PPICTR = (PICTR/PICTP)*100 <i>PICTR:</i> Productos de investigación científica y tecnológica realizados. <i>PICTP:</i> Productos de investigación científica y tecnológica programados.	Actividad	Corriente	6	Producto	6	6	100.00%	Verde	Trimestral	2023
Porcentaje de instrumentos de planeación y evaluación estratégica implementados.	Instrumentos de planeación y evaluación estratégica implementados.	PIPEI = (IPEEI/ IPEEP) * 100 <i>IPEEI:</i> Instrumentos de planeación y evaluación estratégica implementados. <i>IPEEP:</i> Instrumentos de planeación y evaluación estratégica programados.	Componente	Corriente	23	Instrumento	23	23	100.00%	Verde	Trimestral	2023
Porcentaje de evaluaciones gestionadas a instituciones educativas de nivel superior.	Gestión de evaluaciones a la institución de educación superior.	PEGIENS= (EIG/EIP)*100 <i>EIG:</i> Evaluaciones institucionales gestionadas. <i>EIP:</i> Evaluaciones institucionales programadas.	Actividad	Corriente	54	Evaluación	55	54	101.85%	Verde	Trimestral	2023
Porcentaje de módulos de sistemas de información implementados.	Implementación de módulos de sistemas de información en la institución educativa.	PMSII = (MSII/MSIPI)*100 <i>MSII:</i> Módulo de sistema de información implementados. <i>MSIPI:</i> Modulo de sistema de información programados a implementar.	Actividad	Corriente	3	Módulo	3	3	100.00%	Verde	Trimestral	2023
Porcentaje de acciones del programa de gestión administrativa ejecutado.	Programa de gestión administrativa de las Instituciones de Educación Superior ejecutado.	PPGAE= (APGAE/APGAP) *100 <i>APGAE:</i> Acciones del programa de gestión administrativa ejecutadas. <i>APGAP:</i> Acciones del programa de gestión administrativas Programadas.	Componente	Corriente	34	Acción	34	34	100.00%	Verde	Trimestral	2023

Cuenta Pública 2023
Universidad Tecnológica de Tula - Tepeji
Indicadores de Resultados
Del 01 de enero al 31 de Diciembre del 2023




Nombre del Indicador	Componente / Actividad	Fórmula	Nivel	Tipo de Gasto	Meta Anual	Unidad de Medida de la Meta	Alcanzado	Programado	Porcentaje	Semaforo	Periodicidad	Ej. Fiscal
Porcentaje de servidores públicos capacitados.	Capacitación a servidores públicos de educación superior.	$SPSC = (SPC/SPPC)*100$ SPC: Servidores públicos capacitados. SPPC: Servidores públicos programados a capacitar.	Actividad	Corriente	90	Servidor público	90	90	100.00%	Verde	Trimestral	2023
Porcentaje de lotes de mobiliario y equipo distribuidos.	Distribución de mobiliario y equipo en educación superior.	$PLMED=(LMED/LMEP)*100$ LMED: Lote de mobiliario y equipo distribuido. LMEP: Lote de mobiliario y equipo programado.	Actividad	Gasto de Capital	1	Lote	1	1	100.00%	Verde	Trimestral	2023
Porcentaje de mantenimientos realizados a la infraestructura física educativa.	Mantenimiento a la infraestructura física educativa de educación superior.	$PMRIFE = (MR/ MP) * 100$ MR: Mantenimientos realizados. MP: Mantenimientos programados.	Actividad	Corriente	24	Mantenimiento	24	24	100.00%	Verde	Trimestral	2023
Porcentaje de informes de la cuenta pública entregados.	Administración de los recursos humanos, materiales y financieros en educación superior.	$PICPE=(ICPE/ICPP)*100$ ICPE: Informes de la cuenta pública entregados. ICPP: Informes de la cuenta pública programados.	Actividad	Corriente	5	Informe	5	5	100.00%	Verde	Trimestral	2023
Porcentaje de estudiantes con útiles escolares entregados.	Útiles escolares a estudiantes de la Universidad Tecnológica de Tula - Tepeji, Entregados.	$PECUE=(ECUEE/TEM)*100$ ECUEE: Estudiantes con útiles escolares entregados. TEM: Total de estudiantes matriculados.	Componente	Corriente	0	Estudiante			0%	Verde	Trimestral	2023
Porcentaje de paquetes de útiles escolares adquiridos.	Adquisición de paquetes de útiles escolares para estudiantes de la Unviersidad Tecnológica de Tula - Tepeji.	$PPUEA = (TPUEA/TPUEE)*100$ TPUEA: Total de paquetes de útiles escolares adquiridos. TPUEE: Total de paquetes de útiles escolares estimados.	Actividad	Corriente	0	Paquete			0%	Verde	Trimestral	2023

NOTA: La meta anual y el presupuesto programado fueron presentados para su autorización en la Primera Sesión Extraordinaria del H. Consejo Directivo de la Universidad Tecnológica de Tula-Tepeji, realizada el 30 de enero de 2023.

"Bajo protesta de decir verdad declaramos que la Información Financiera Contable, Presupuestaria o Programática presentada, es correcta y es responsabilidad del emisor".


Héctor Juárez Ronquillo
Dirección de Administración y Finanzas


Irasema Ernestina Linares Medina
Rectora

CUENTA PÚBLICA 2023
INFORMACIÓN PROGRAMÁTICA
DEL PROGRAMA OPERATIVO ANUAL 2023
DEL 01 DE ENERO AL 31 DE DICIEMBRE DEL 2023

A. **Estudiantes de educación superior en las instituciones públicas formados.** La matrícula inicial del cuatrimestre septiembre-diciembre 2023 es de: 5,353 estudiantes

Campus	Matrícula
Tula-Tepeji	4,932
Chapulhuacán (UACH)	218
Tepetitlán (UAT)	203
Total	5,353

- *Aprobación de adecuaciones curriculares de planes y programas de estudio de educación superior.*

En el tercer periodo, no se logró alcanzar la meta proyectada debido al aplazamiento originado por la implementación del "Nuevo Modelo Educativo (NME)" por parte de la DGUTyP. Este modelo fue presentado en la reunión nacional de rectores y rectoras en agosto de 2023 y tiene como objetivo mejorar la calidad de la educación en las universidades del Subsistema.

Sin embargo, como parte de los esfuerzos para fortalecer y actualizar los programas educativos, en colaboración con el sector empresarial de la región, se llevaron a cabo diversos Análisis Situacionales del Trabajo. Estos análisis tuvieron como objetivo actualizar el plan de estudios de varios programas educativos, incluyendo

- ↳ TSU Mantenimiento, área Soldadura
- ↳ TSU Administración, área Formulación de Proyectos
- ↳ TSU Administración, área Capital Humano
- ↳ TSU Mecatrónica, área Instalaciones Eléctricas Eficientes
- ↳ TSU Tecnologías de la Información, área Desarrollo de Software Multiplataforma
- ↳ TSU Procesos Industriales, área Manufactura
- ↳ TSU Química área Industrial y área Tecnología Ambiental
- ↳ TSU Desarrollo de Negocios áreas Ventas
- ↳ Ingeniería Desarrollo y Gestión de Software
- ↳ Licenciatura de Contaduría
- ↳ Licenciatura en Innovación de Negocios y Mercadotecnia

- *Diagnóstico a aspirantes de educación superior.*

- ✎ Se evaluó el 100% de la matrícula, incluyendo 23 programas educativos de TSU y 17 de Ingeniería/Licenciatura, con un total de 5,353 estudiantes al inicio del cuatrimestre septiembre-diciembre 2023.
- ✎ Estudiantes de la Licenciatura en Contaduría lograron el 2do. lugar en el Concurso Nacional de Emprendimiento con el proyecto CHAPULINetas.
- ✎ Se llevó a cabo una sesión virtual para explicar las características de la plataforma EDVIUT y ofrecer una enseñanza blended.
- ✎ Estudiantes de Desarrollo de Negocios participaron en el Reto ANTAD 2023 con proyectos como "Maximus Pro," "Frutotopos," y "Bellaloe."
- ✎ La empresa INOCHEM evaluó el proyecto de Realidad Aumentada para la virtualización de equipos biomédicos desarrollado por alumnos de la Ingeniería en Entornos Virtuales y Negocios Digitales.
- ✎ Estudiantes de Química (área Industrial) realizaron una exposición de proyectos presentados ante docentes y personal de la Incubadora de Empresas.
- ✎ Estudiantes de diversas áreas como Tecnologías de la Información y Mantenimiento Industrial realizaron exposiciones de proyectos para fortalecer sus competencias profesionales.
- ✎ Estudiantes y docentes de Mecatrónica participaron en el Torneo Mexicano de Robótica 2023 y fueron parte de la categoría de robot limpiador de playa.
- ✎ Estudiantes participaron en el Inventores Maker 2023, donde proyectos como "Frutotopos" y "Blackdoor" obtuvieron el segundo y tercer lugar, respectivamente.
- ✎ Se realizaron exámenes de admisión para el cuatrimestre septiembre-diciembre 2023.
- ✎ Proyectos de estudiantes de la institución obtuvieron el primer lugar en el "Desafío Inventores Maker" México Inventa 2023, pasando a la etapa internacional.
- ✎ Estudiantes de Mecatrónica participaron en eventos de IEEE en Acapulco para fortalecer sus conocimientos en áreas eléctricas, electrónicas, mecánicas y robóticas.
- ✎ El programa de Tecnologías de la Información realizó exposiciones de proyectos para aplicar lo aprendido durante el cuatrimestre.
- ✎ Estudiantes de Tecnologías de la Información presentaron una aplicación de realidad virtual a estudiantes de Enfermería para capacitarlos en experiencias prácticas.

- ✎ Estudiantes recibieron reconocimientos por su proyecto "Breno," que busca combatir la desnutrición en zonas vulnerables del Estado de Hidalgo.
- ✎ Estudiantes de Enfermería participaron en un acto simbólico de imposición de cofia y colocación de fistol.
- ✎ Se llevaron a cabo reuniones para padres de estudiantes de nuevo ingreso para informarles sobre aspectos académicos y administrativos de la institución.
- ✎ Estudiantes de Gestión de Negocios y Proyectos participaron en el Foro Estatal de Emprendedores con el proyecto "Compost Fértil."
- ✎ Innovación en Mecatrónica: Estudiantes y docentes de Mecatrónica participaron en la Segunda Exhibición de Mini Robótica, destacando el laboratorio de impresión 3D.
- ✎ Maestrías: Inicio de actividades presenciales del curso propedéutico de Maestría en Gestión de Proyectos Estratégicos Sostenibles y Maestría en Sistemas de Gestión Ambiental, evidenciando el compromiso con la formación especializada.
- ✎ Éxito en Contaduría: Alumnos lograron el 3er lugar en el Maratón Regional de Ética, subrayando la importancia del actuar ético en la Contaduría.
- ✎ Logros en Investigación: Destacada participación en coloquios internacionales y exposiciones de proyectos, evidenciando la calidad de la investigación y la contribución al conocimiento.
- ✎ Excelencia en Negocios: Estudiantes de Desarrollo de Negocios organizaron la Expo Merx 2023, demostrando la aplicación práctica de conocimientos adquiridos en el aula.
- ✎ Triunfo Internacional en Marketing: Alumnas de Desarrollo de Negocios obtuvieron el primer lugar en el Reto Internacional de Simulación LABSAG 2023, demostrando habilidades excepcionales en el ámbito de marketing estratégico.
- ✎ Destrezas en Robótica: Estudiante de Mecatrónica se destacó al obtener el cuarto lugar en un torneo de robótica, evidenciando habilidades en la aplicación de la tecnología.
- ✎ Innovación Ambiental: Alumnas de Ingeniería Ambiental presentaron un prototipo para convertir una fosa séptica en tratadora de aguas residuales, destacando en el Concurso de Creatividad e Ingenio.
- ✎ Participación en Encuentros Sostenibles: Estudiantes de Energías Renovables participaron en el "Encuentro para el Desarrollo Sostenible de Hidalgo", mostrando compromiso con la sostenibilidad.
- ✎ Reconocimientos Académicos: La universidad entregó reconocimientos por mejor aprovechamiento académico a titulados, resaltando el compromiso con la excelencia académica.

Estos logros reflejan el compromiso, la innovación y la excelencia que caracterizan a la comunidad estudiantil y docente de la Universidad Tecnológica de Tula-Tepeji.

- *Impartición de actividades extracurriculares en educación superior.*

Estas actividades reflejan la diversidad y el compromiso de la comunidad universitaria en la UTTT con eventos culturales, deportivos, solidarios y académicos que enriquecen la experiencia educativa.

- ☞ La Universidad Tecnológica de Tula-Tepeji (UTTT) se erige como un faro de excelencia académica, formando un variado panorama de actividades extracurriculares que testimonian su compromiso sobresaliente con la comunidad universitaria y la sociedad. Desde la aplicación de la vacuna "Abdala" hasta la celebración de eventos culturales de gran envergadura como el Maratón Fiscal y el Mecafest 2023, pasando por conferencias magistrales sobre violencia en el noviazgo, inteligencia emocional y derechos humanos, la UTTT ha tejido una red educativa polifacética.
- ☞ La participación activa en campañas contra la violencia y delitos, junto con la conmemoración de días festivos y la defensa de la igualdad de género, evidencian un compromiso palpable con la conciencia social.
- ☞ Además, la universidad ha impulsado una cultura de prevención y seguridad mediante simulacros y conferencias sobre salud sexual, planificación familiar e igualdad de género.
- ☞ La UTTT no limita su enfoque al ámbito académico, sino que también se distingue por su participación destacada en eventos solidarios, colectas de víveres y actividades deportivas como torneos intramuros y la representación en carreras deportivas.
- ☞ La ceremonia de titulación de la primera generación de la Maestría en Gestión de Proyectos Estratégicos Sostenibles destaca los logros académicos significativos.

En síntesis, la UTTT no solo nutre intelectos, sino que también cultiva corazones comprometidos y forma ciudadanos conscientes, forjando así una comunidad universitaria vibrante y proactiva en el horizonte de la educación superior.

En actividades extracurriculares se tuvo una participación total de **14,778** estudiantes.

- **Atención compensatoria a estudiantes de educación superior.**

Se proporcionó atención complementaria a **2,309 estudiantes** mediante el otorgamiento de apoyos psicológicos.

Estas actividades muestran el compromiso de la institución con el bienestar y el desarrollo integral de sus estudiantes, abordando temas que son relevantes para su crecimiento personal y profesional

📁 Comunicación y Desarrollo Personal:

- Publicación de contenido multimedia sobre bienestar emocional, incluyendo temas como la lucha contra la depresión, aprendizaje autónomo y responsabilidad afectiva.
- Talleres y conferencias para el desarrollo de habilidades, abordando asertividad, manejo de conflictos y competencias clave.

📁 Concientización Digital:

- Taller sobre el uso responsable de las redes sociales para comprender los riesgos asociados.

📁 Visitas Virtuales y de Prevención:

- Visitas virtuales a empresas para explorar procesos industriales.
- Charlas sobre acoso virtual y prevención del ciberacoso.

📁 Salud Mental y Familiar:

- Participación en eventos como el "Día Mundial contra la Prevención del Suicidio".
- Conferencias virtuales dirigidas a padres sobre trastornos de conducta alimentaria.

📁 Habilidades Socioemocionales:

- Énfasis en la importancia de las habilidades socioemocionales para regular emociones y establecer relaciones positivas.

📁 Apoyo Académico:

- Programa de Asesoría de Pares para apoyar a estudiantes con compañeros de alto rendimiento.
- Talleres sobre hábitos y estrategias de estudio.

📁 Aprendizaje Emocional:

- Talleres sobre aprendizaje emocional para entender y expresar emociones de manera efectiva.

📁 Reuniones con la Rectora:

- Reuniones presenciales y virtuales con jefes de grupo para fortalecer la comunicación y entendimiento.

📁 Gestión del Estrés:

- Recomendaciones sobre la gestión del estrés y el bienestar mental.

Estas acciones reflejan el compromiso de la UTTT con el crecimiento personal, académico y emocional de sus estudiantes, proporcionando un entorno educativo que va más allá de las aulas.

- **Capacitación del personal docente de educación superior.**

En un esfuerzo impresionante por elevar la calidad de la educación, en la Universidad Tecnológica de Tula-Tepeji, se ha capacitado a un total de **300** docentes. Estos educadores han ampliado sus horizontes y habilidades a través de una serie de cursos y talleres innovadores que abordan una amplia gama de temas. Desde la introducción a la inteligencia artificial (IA) hasta el manejo de emociones en el aula, pasando por la impresión 3D y la competencia comunicativa oral en entornos virtuales, estos profesionales de la educación están preparados para transformar el proceso de enseñanza-aprendizaje.

No solo se han centrado en las herramientas y técnicas modernas, sino que también han explorado cuestiones de responsabilidad social, derechos humanos, interculturalidad, perspectiva de género y liderazgo docente. Además, han adquirido habilidades de primeros auxilios, incluido el soporte vital básico, para garantizar la seguridad en el aula y más allá.

Este enfoque amplio y diversificado demuestra un compromiso claro con la excelencia educativa y la adaptación a un mundo en constante cambio. Estos docentes capacitados están listos para crear entornos de aprendizaje dinámicos e interactivos que inspirarán y empoderarán a las generaciones futuras.

- **Otorgamiento de becas institucionales a estudiantes de educación superior.**

En una labor sobresaliente por apoyar la educación superior, se han otorgado un total de **105** becas institucionales a estudiantes. Estas becas representan un compromiso firme con la formación integral de los estudiantes y la promoción del acceso y la permanencia en la institución educativa.

Detrás de cada una de estas becas hay un estudiante cuyo potencial se está nutriendo y cuyo futuro se está moldeando. Estas becas no solo brindan apoyo financiero, sino también la oportunidad de sueños realizados y metas alcanzadas.

La entrega de becas es un testimonio impactante de la importancia que se otorga a la educación y al desarrollo de la próxima generación de líderes y profesionales. Cada beca es una inversión en el futuro y una manifestación tangible de la creencia en el poder transformador de la educación.

- ***Distribución de material didáctico en educación superior.***

Con el firme propósito de potenciar la excelencia académica y facilitar el acceso a recursos fundamentales para la formación, enseñanza, investigación y extensión universitaria, se han incorporado a la fecha **2** (dos) valiosos recursos a nuestro creciente acervo bibliográfico de la comunidad educativa. Este avance no solo enriquece la experiencia educativa, sino que también refleja nuestro compromiso con la mejora continua. Avanzamos hacia una educación superior más robusta y actualizada.

B. Servicios de extensión y vinculación de educación superior otorgados.

Durante este período, se enfocó en la expansión de servicios de apoyo al desarrollo a través de cursos, talleres, conferencias y encuentros fundamentales para la transformación social en múltiples sectores de la comunidad. Además, se impulsó el desarrollo cultural y la transferencia de conocimientos en la sociedad y la comunidad. Como resultado, se brindó atención y beneficios a un total de **4,073** participantes.

- ***Otorgamiento de servicios de educación continua y tecnológicos de educación superior.***

Durante este período, se ofrecieron servicios de educación continua que abarcaron una amplia gama de habilidades, desde las socioemocionales hasta las tecnológicas y lingüísticas, incluyendo inglés, francés, y alemán. Además, se proporcionaron servicios de investigación y tecnológicos, así como apoyo a proyectos empresariales, capacitación y certificación, con un total de **4,073** beneficiarios atendidos.

Esto no solo impulsó el desarrollo de habilidades, sino que también fortaleció la competitividad en el sector productivo, transformando el capital humano para un mejor futuro.

- ***Difusión institucional de educación superior.***

Durante este período, nuestra labor de comunicación se ha desplegado con un impacto sin igual. Hemos publicado boletines a través de diversos medios, tanto

impresos como electrónicos, además de crear contenido web y en redes sociales. Capturamos momentos memorables en eventos a través de fotografías digitales y creamos publicaciones institucionales de alta calidad para su difusión tanto interna como externa.

Nuestro compromiso con la excelencia se refleja en la estructuración de información, la redacción de guiones, la grabación de audios y videos, así como la creación de fondos virtuales y banners que realzan la experiencia comunicativa. Hemos dado vida a escenografías que han enriquecido eventos diversos.

Además, hemos contribuido activamente en la elaboración de material para el Programa de Fortalecimiento del Ser del Estudiante, demostrando así nuestro compromiso con el desarrollo integral de la comunidad universitaria.

Se ha fortalecido la imagen de la Universidad Tecnológica de Tula-Tepeji, asimismo se realizaron diversas actividades para difundir ampliamente nuestra oferta educativa, proporcionando charlas informativas en instituciones de nivel medio superior y participando en ferias universitarias y graduaciones.

En resumen, hemos llevado a cabo un total de **210** actividades de difusión, marcando una diferencia en la promoción y el reconocimiento de nuestra institución.

- ***Firma de convenios de colaboración en educación superior.***

Durante este período, hemos llevado a cabo una impresionante firma de **26** convenios con una diversidad de organizaciones destacadas:

- ✍ ISSSTE, INPAMEX Planta Huehuetoca S.A. de C.V., Papel Oro del Centro S.A. de C.V., Guga International Logistics S. DE R.L DE C.V., Universidad Pontificia Bolivariana, Universidad Tecnológica de Puebla Audi, Out Helping, Centro de Bachillerato Tecnológico Industrial y de Servicios No. 200, Secretaría de Desarrollo Agropecuario.
- ✍ Fibra Hotelera S.C.; Quiroocan S.A. DE C.V.; Zimaelectric Solutions S.A. DE C.V.; Inspection & Reworking de México S.A. DE C.V.; Universidad Tecnológica de Puebla Audi; Instituto Hidalguense de Financiamiento a la Educación Superior (IHFES);
- ✍ Servicios de Salud de Hidalgo; Colegio de Bachilleres del Estado de Hidalgo (COBAEH); Instituto Hidalguense de la Juventud; Bio-Orgánicos Saludables, S.P.R. de R.L. de C.V.; Universidad de Investigación y Desarrollo-UDI; Secretaría de Turismo del Estado de Hidalgo (SECTURH); Universidad de la Defensa

Nacional (UNDEF); Universidad de los Lagos (Chile); Colegio de Bachilleres del Estado de Hidalgo (COBAEH); Universidad Tecnológica Fidel Velázquez (UTFV); Procuraduría de la Defensa del Contribuyente (PRODECON)

- ✎ Hotelera Palace Resorts, S. de R.L. de C.V.; Consultores en Tecnología Educativa S.C. (CTE); Instituto Tecnológico Superior del Oriente del Estado de Hidalgo (ITESA); Terminal Intermodal Logística de Hidalgo S.A.P.I. de C.V.; Quintana Ingenieros S.A. de C.V.; Apoyando a los niños de todos Asociación Civil

Estos convenios no son meros formalismos; son vínculos sólidos que nos permiten forjar una cooperación conjunta en el ámbito de la educación superior. Facilitamos la movilidad de estudiantes y profesores, alineamos planes y programas de estudios, y fortalecemos áreas estratégicas.

Estos acuerdos no solo impulsan la excelencia académica, sino que también actúan como catalizadores para llevar los beneficios de la educación superior a todos los rincones de nuestra sociedad. Nuestra firma representa un compromiso sólido y apasionado con la educación superior y sus múltiples beneficios para la sociedad en su conjunto.

- *Firma de convenios de colaboración en movilidad académica en educación superior.*

En este periodo se llevó a cabo la movilidad internacional y nacional de 42 beneficiarios.

Movilidad Internacional	
Enviados País	Recibidos País
<ul style="list-style-type: none"> Argentina Colombia Chile Francia 	<ul style="list-style-type: none"> Colombia Perú Argentina

Movilidad Nacional	
Recibidos Institución	Enviados Ciudad/Edo.
<ul style="list-style-type: none">  Universidad Tecnológica de la Huasteca Hidalguense  Universidad Politécnica de Tlaxcala 	<ul style="list-style-type: none">  Manzanillo  Baja California  Estado de México  Yucatán  Nuevo León  San Luis

C. Investigación científica, tecnológica y educativa realizada.

Se informa que hemos alcanzado con éxito un hito significativo en nuestra institución, cumpliendo con la meta proyectada de 6 (seis) proyectos en el ámbito de la investigación científica, tecnológica y educativa. Este logro destaca nuestro compromiso constante con la excelencia y la innovación en diversas áreas, consolidando nuestra contribución al avance del conocimiento y el desarrollo académico. Agradecemos a todos los involucrados por su dedicación y esfuerzo, ya que juntos continuamos marcando la pauta en la investigación de vanguardia y la mejora continua en nuestra comunidad educativa.

- *Producción académica de las investigaciones en educación superior.*

Nuestra institución ha estado comprometida con el fomento de la investigación y la generación de conocimiento en el ámbito de la educación superior. A continuación, destacamos algunas de las actividades llevadas a cabo en este sentido:

- Docentes de nuestra universidad participaron en el enriquecedor Conversatorio "Compartiendo Experiencias SNI-CONACYT", donde distinguidos profesores, miembros del Sistema Nacional de Investigadores, compartieron sus valiosas experiencias en el campo de la investigación.
- Participamos con éxito el Primer Encuentro Hidalguense de Investigadores del Sistema Nacional de Investigadores (SNI), que contó con la destacada presencia del titular de la Secretaría de Educación Pública del Estado de Hidalgo. En este encuentro, se plantearon proyectos clave para abordar problemáticas prioritarias y contribuir al desarrollo de nuestro estado.
- Uno de nuestros docentes, José Alberto García Melo, del Programa Educativo de Ingeniería Química, presentó una ponencia relevante sobre el desarrollo de interfaces ópticas/electroquímicas para la creación de sensores con aplicaciones

médicas y ambientales, en el marco del Primer Encuentro de Investigadores Hidalguenses del SNI.

- ☑ Estamos colaborando en un importante proyecto de investigación titulado "Evaluación de la resistividad del vertisol pélico contaminado con hidrocarburo durante la electrofitoremediación para la degradación del contaminante", en colaboración con el Centro de Investigación y Desarrollo Tecnológico de Querétaro (CIDETEQ), la UNAM Campus Juriquilla y el John Wesley Theological College – Hungría. Esta iniciativa tiene un impacto significativo en la preservación ambiental.
- ☑ Nuestros docentes están inmersos en la investigación de los usos del heno motita a través del proyecto "Función ambiental y control de heno motita (*Tillandsia recurvata*) en la cuenca atmosférica de Tula de Allende, Hidalgo". Este trabajo contribuye a la comprensión de los ecosistemas locales.
- ☑ Reconocemos y celebramos el logro de nuestros docentes pertenecientes al Cuerpo Académico de Modelos Administrativos Contables y Fiscales (MACOFI) y Polos de Desarrollo Económico, quienes se destacaron en el Premio Hidalgo de Ciencia, Tecnología e Innovación 2023. Su proyecto sobre "Tortillas con alto contenido de proteína" tiene un impacto directo en la salud de la población y se alinea con los Objetivos de Desarrollo Sostenible (ODS) 1, 2 y 3.
- ☑ Nuestros docentes continúan contribuyendo al conocimiento a través de presentaciones en eventos académicos y en medios de comunicación. Estamos comprometidos en compartir nuestras investigaciones y avances con la comunidad.
- ☑ La Universidad Tecnológica de Tula-Tepic fue honrada al ser sede del Encuentro de Investigadores y Tecnólogos de Hidalgo, bajo la dirección de Francisco Patiño Cardona, director general de CITNOVA_Hgo. Durante este evento, los investigadores de nuestra región presentaron propuestas clave para alinear la legislación estatal en ciencia y tecnología con la legislación federal en humanidades, ciencias, tecnologías e innovación.
- ☑ Los Cuerpos Académicos de nuestra institución han alcanzado un extraordinario logro en el cumplimiento de la meta proyectada para productos de investigación científica y tecnológica durante los meses de octubre a diciembre de 2023. Destacando entre las acciones principales, se avanzó significativamente en la emisión del "Libro de Investigación de Cuerpos Académicos de la Universidad 2023", con la participación de seis Cuerpos Académicos, cada uno aportando un capítulo en la obra.
- ☑ Este proyecto, titulado "TÓPICOS MULTIDISCIPLINARIOS DE INVESTIGACIÓN 2023", surge como continuación de ediciones anteriores, consolidando el impacto en la producción académica y la difusión de investigaciones ante la comunidad educativa y la sociedad en general. La participación de seis Cuerpos Académicos en este proyecto demuestra nuestro compromiso con la excelencia académica y la difusión del conocimiento.

- ☑ Además, varios Cuerpos Académicos han destacado por sus contribuciones en publicaciones externas, como el Capítulo del libro "Economía Circular en la Industria Textil Manufacturera en Tepeji del Río, Hidalgo" del Cuerpo Académico "Modelos Administrativos Contables y Fiscales" (MACOFI) en la Universidad Politécnica de San Luis Potosí. Asimismo, se han realizado publicaciones en revistas científicas y la colaboración en la publicación internacional del artículo "Start-up Multilayer Electro-Osmotic Flow fo Maxwell Fluids through an anular Microchannel under Hydrodynamic Slip Conditions".
- ☑ Este periodo también marcó el cierre exitoso del proyecto del Cuerpo Académico "Ingeniería y Nanotecnología Ambiental" con la recepción de materiales para el desarrollo del proyecto "Obtención de nanobiopolímeros-compósitos por el método de casting".

En conclusión, este año 2023 fue testigo de un cumplimiento excepcional en investigación científica y tecnológica, reflejando el compromiso continuo de nuestra institución con la generación y difusión del conocimiento, consolidando así nuestra posición como líderes en el ámbito académico y científico. Se realizaron 6 (seis) Productos de Investigación.

D. Instrumentos de planeación y evaluación estratégica implementados.

En nuestra incansable búsqueda de la excelencia educativa y la planificación estratégica, hemos implementado instrumentos de gran relevancia. Estos componentes son fundamentales para trazar un camino claro hacia el futuro y asegurar la eficiencia y calidad de los servicios educativos que ofrecemos, marcando nuestra institución con rasgos distintivos.

Durante este período, hemos trabajado arduamente en la elaboración de informes clave que impulsan nuestra gestión y evaluación programática. En total, hemos abordado y perfeccionado 23 instrumentos de planeación estratégica.

Estamos comprometidos en asegurar que cada acción que emprendemos esté alineada con nuestros objetivos y metas, y que cada paso que damos sea un paso hacia adelante en la búsqueda de la excelencia en la educación que brindamos.

- ***Gestión de evaluaciones a la institución de educación superior.***

En un compromiso firme con la transparencia, la responsabilidad y la excelencia en la gestión, hemos trabajado incansablemente durante este período para cumplir con los rigurosos requisitos de información tanto interna como externa. Esto incluye la preparación y presentación de reportes e informes trimestrales, el reporte presupuestal para nuestro Honorable Consejo Directivo, la cuenta pública y la SEvAC, entre otros aspectos cruciales.

Nuestra dedicación incansable se refleja en los 55 informes de evaluación elaborados en total. Estos informes no solo son un reflejo de nuestro compromiso con la transparencia y la rendición de cuentas, sino que también son una muestra de nuestro enfoque inquebrantable en la mejora continua y la búsqueda constante de la excelencia en todo lo que hacemos.

- ***Implementación de módulos de sistemas de información en la institución educativa.***

En nuestro compromiso constante por mejorar la eficiencia en la gestión académica-administrativa, hemos dado un paso audaz hacia adelante durante este período. Hemos implementado con éxito 3 módulos que han revolucionado la forma en que llevamos a cabo ciertas funciones esenciales. Este avance ha permitido la automatización y sistematización de procesos clave, lo que ha resultado en una mayor precisión y eficiencia en tareas como la actualización de tarifas, el seguimiento de conceptos tarifarios, la gestión de pagos, la generación de recibos de cobro en la caja, reportes del reloj checador, creación de apartado de horarios de clases en trayectoria educativa, creación de módulo de calificaciones remediales.

Estos logros son un testimonio de nuestro compromiso constante con la mejora continua y la búsqueda de soluciones innovadoras para nuestros procesos. Estamos seguros de que esta implementación no solo ha mejorado nuestra eficiencia operativa, sino que también ha mejorado la experiencia de nuestros estudiantes y usuarios al simplificar y agilizar estas operaciones fundamentales. Continuaremos avanzando con determinación hacia la excelencia en la gestión académica-administrativa.

E. Programa de gestión administrativa de las Instituciones de Educación Superior ejecutado.

Se realizaron un total de **34** acciones en nuestro programa de Gestión Administrativa. Estas acciones abarcan una amplia gama de actividades esenciales que aseguran el funcionamiento efectivo y eficiente de nuestra institución de educación superior. Desde el mantenimiento preventivo y correctivo de nuestros bienes muebles e inmuebles, hasta el registro y control minucioso del presupuesto asignado, cada paso que hemos dado en este programa ha sido crucial para nuestro éxito continuo.

Nuestra dedicación a la gestión administrativa no solo es un testimonio de nuestro compromiso con la excelencia, sino que también es un reflejo de nuestro deseo constante de brindar un entorno propicio para el aprendizaje y la innovación. Cada acción que hemos emprendido en este programa contribuye directamente a la calidad y eficiencia de nuestros servicios, y estamos comprometidos a seguir avanzando en esta dirección en busca de un futuro aún más prometedor.

- ***Capacitación a servidores públicos de educación superior.***

En este período, hemos fortalecido aún más la capacidad de nuestro equipo de servidores públicos de educación superior con una sólida formación. Un total de **90** profesionales se han sometido a cursos y talleres que abarcan una amplia gama de temas esenciales. Estos programas de capacitación incluyeron temas como: servicio al cliente, la gestión de actas administrativas, resolución de casos prácticos relacionados con el SAT, habilidades en Excel e informática, y el impactante mundo de la inteligencia artificial y su aplicación en la educación superior.

Además, hemos abordado cuestiones críticas de género, promoviendo la igualdad y la lucha contra la violencia política hacia las mujeres. La formación en trabajo en equipo y el funcionamiento eficaz de nuestro Comité de Adquisiciones, Arrendamientos y Servicios también se encuentran entre nuestras prioridades.

Esta inversión en el desarrollo y capacitación de nuestros servidores públicos es fundamental para garantizar que nuestra institución continúe brindando servicios de alta calidad y se mantenga a la vanguardia de la educación superior. Estamos comprometidos a seguir elevando nuestros estándares y aprovechar al máximo el potencial de nuestro talentoso equipo.

- ***Distribución de mobiliario y equipo en educación superior.***

En el ámbito de la distribución de mobiliario y equipo en educación superior, es importante destacar que nuestra dedicación a la mejora continua de nuestros espacios y recursos es constante. Estamos comprometidos con proporcionar a nuestros estudiantes y personal las mejores condiciones posibles para un entorno de aprendizaje óptimo.

Continuamos evaluando y mejorando nuestras instalaciones y equipamiento para garantizar que estén alineados con los estándares de calidad y las necesidades cambiantes de nuestra comunidad educativa. Nuestra prioridad es proporcionar un ambiente propicio para el crecimiento y el desarrollo de nuestros estudiantes y para el desempeño eficiente de nuestro personal.

Estamos enfocados en la excelencia y continuaremos trabajando arduamente para mantener y mejorar nuestros recursos y espacios en la educación superior, siempre en beneficio de nuestra comunidad académica. Por ello se distribuyó 1 lote de mobiliario y equipo.

- ***Mantenimiento a la infraestructura física educativa de educación superior.***

La Universidad Tecnológica de Tula-Tepeji y sus unidades académicas en Chapulhuacán y Tepetitlán han dado un gran paso adelante en la preservación y mejora de su infraestructura física educativa. Nuestra dedicación a proporcionar un ambiente de aprendizaje excepcional y funcional se ha reflejado en las 24 acciones de mantenimiento realizadas.

Cada una de estas acciones se ha enfocado en mantener y mejorar nuestras instalaciones para garantizar que estén a la altura de las expectativas y necesidades de nuestra comunidad universitaria. Hemos trabajado en áreas verdes, iluminación, mobiliario, parque vehicular, equipo de cómputo, telecomunicaciones y muchos otros aspectos esenciales que contribuyen al ambiente de aprendizaje y trabajo.

Además, hemos asegurado servicios esenciales como limpieza, desinfección, vigilancia, agua potable y energía eléctrica para garantizar que todos los aspectos de nuestra infraestructura estén en óptimas condiciones. Estamos comprometidos con mantener un entorno seguro y funcional que apoye la formación integral y pertinente de nuestra comunidad universitaria. Nuestro objetivo es seguir brindando calidad en la educación superior.

- **Administración de los recursos humanos, materiales y financieros en educación superior.**

La UTTT ha continuado la labor incansable de administrar eficientemente los recursos humanos, materiales y financieros en la educación superior. Nuestra dedicación se ha centrado en brindar apoyo y servicio a diversas áreas clave, incluyendo Rectoría, Administración, Contraloría, Abogado General, Secretaría Académica, así como nuestras unidades académicas en Chapulhuacán y Tepetitlán.

Mantenemos un compromiso constante con la transparencia y la responsabilidad financiera, lo que se refleja en la presentación de 5 informes de Gestión Financiera durante este período. Estos informes son un testimonio de nuestro compromiso de garantizar que los recursos se utilicen de manera eficiente y efectiva para respaldar la excelencia en la educación superior que ofrecemos a nuestra comunidad universitaria.

Nuestro objetivo es seguir siendo un referente en la gestión integral de recursos en el ámbito educativo, contribuyendo así al éxito continuo de nuestra institución y de quienes forman parte de ella.

F. Fortalecimiento al Sistema de Educación. En este periodo no se reportan actividades.

“Bajo protesta de decir verdad declaramos que la Información Financiera Contable, Presupuestaria o Programática presentada, es correcta y es responsabilidad del emisor”.

Ejercicio Fiscal 2023

Matriz de Indicadores (MIR)

FIN - PROPÓSITO

Matriz de Indicadores para Resultados
Ejercicio Fiscal 2023

DATOS DEL PROGRAMA PRESUPUESTAL			
Unidad Responsable	21 - Secretaría de Educación Pública	Unidad Presupuestal Responsable de la Elaboración de la MIR	04 - Subsecretaría de Educación Media Superior y Superior
Programa Sectorial	11 - Educación Pública	Programa Presupuestario	E-06 - Educación Superior

MATRIZ DE INDICADORES PARA RESULTADOS				
	RESUMEN NARRATIVO	INDICADORES	MEDIOS DE VERIFICACIÓN	SUPUESTOS
FIN	CONTRIBUIR A LA CONCLUSIÓN DE LA EDUCACIÓN SUPERIOR DE LOS JÓVENES INSCRITOS EN LAS INSTITUCIONES PÚBLICAS DE EDUCACIÓN SUPERIOR*, MEDIANTE EL OTORGAMIENTO DE SERVICIOS EDUCATIVOS CON PERTINENCIA Y CALIDAD.	PORCENTAJE DE EFICIENCIA TERMINAL EN EDUCACIÓN SUPERIOR	REPORTE ANUAL DE EFICIENCIA TERMINAL POR COHORTE GENERACIONAL DE LAS 19 INSTITUCIONES PÚBLICAS DE EDUCACIÓN SUPERIOR SECTORIZADAS A LA SEPH GENERADO, UBICADO Y DISPONIBLE EN EL DEPARTAMENTO DE PLANEACIÓN Y EVALUACIÓN DE LA DIRECCIÓN GENERAL DE EDUCACIÓN SUPERIOR.	LOS ESTUDIANTES MATRICULADOS EN EDUCACIÓN SUPERIOR SE INTERESAN EN CONCLUIR SATISFACTORIA Y REGULARMENTE EL PLAN DE ESTUDIOS.
PROPÓSITO	ALUMNOS EGRESADOS DE LA EDUCACIÓN MEDIA SUPERIOR CUENTAN CON OPCIONES PARA RECIBIR EDUCACIÓN SUPERIOR CON CALIDAD Y PERTINENCIA EN LAS INSTITUCIONES PÚBLICAS DE EDUCACIÓN SUPERIOR*	PORCENTAJE DE ABSORCIÓN EN EDUCACIÓN SUPERIOR	PUBLICACIÓN ANUAL DE ESTADÍSTICA EDUCATIVA " ABSORCIÓN DE EDUCACIÓN SUPERIOR" DE LA DIRECCIÓN GENERAL DE EDUCACIÓN SUPERIOR DEL INICIO DE CURSOS GENERADO Y UBICADO EN LA SUBSECRETARIA DE EDUCACION MEDIA SUPERIOR Y SUPERIOR	JÓVENES EGRESADOS DE EDUCACIÓN MEDIA SUPERIOR SE INSCRIBEN EN EDUCACIÓN SUPERIOR

**Matriz de Indicadores para Resultados
Ejercicio Fiscal 2023**

COMPONENTE	ESTUDIANTES DE EDUCACIÓN SUPERIOR EN LAS INSTITUCIONES PÚBLICAS FORMADOS.	PORCENTAJE DE ESTUDIANTES FORMADOS EN EDUCACIÓN SUPERIOR.	ESTADÍSTICA 911 DEL CICLO ESCOLAR ACTUAL GENERADA POR EL DEPARTAMENTO DE SERVICIOS ESCOLARES Y UBICADA EN EL DEPARTAMENTO DE EVALUACIÓN Y ESTADÍSTICAS PERTENECIENTES A LA DIRECCIÓN DE PLANEACIÓN DE LA UNIVERSIDAD TECNOLÓGICA DE TULA - TEPEJI.	LOS ESTUDIANTES DE EDUCACIÓN SUPERIOR CUMPLEN CON LOS REQUISITOS DE LOS PLANES EDUCATIVOS Y PROGRAMAS DE FORMACIÓN.
ACTIVIDAD	APROBACIÓN DE ADECUACIONES CURRICULARES DE PLANES Y PROGRAMAS DE ESTUDIO DE EDUCACIÓN SUPERIOR.	PORCENTAJE DE ADECUACIONES CURRICULARES APROBADAS.	CONVOCATORIA PARA LA APROBACIÓN DE ADECUACIONES CURRICULARES DE PLANES Y PROGRAMAS DE ESTUDIOS PARA EL EJERCICIO ACTUAL, GENERADO Y UBICADO EN LA SECRETARÍA ACADÉMICA DE LA UNIVERSIDAD TECNOLÓGICA DE TULA - TEPEJI.	LA NORMATIVIDAD Y LEGISLACIÓN CONTINÚA VIGENTE PARA LA DETERMINACIÓN DE ADECUACIONES CURRICULARES.
ACTIVIDAD	DIAGNÓSTICO A ASPIRANTES DE EDUCACIÓN SUPERIOR.	PORCENTAJE DE ASPIRANTES DIAGNOSTICADOS.	LISTA TRIMESTRAL DE ASPIRANTES DIAGNOSTICADOS, GENERADO Y UBICADO EN LA SECRETARÍA ACADÉMICA DE LA UNIVERSIDAD TECNOLÓGICA DE TULA - TEPEJI.	LOS ASPIRANTES PARA INGRESO DE EDUCACIÓN SUPERIOR SE PRESENTAN PARA SER DIAGNOSTICADOS EN TIEMPO Y FORMA.
ACTIVIDAD	IMPARTICIÓN DE ACTIVIDADES EXTRACURRICULARES EN EDUCACIÓN SUPERIOR.	PORCENTAJE DE ESTUDIANTES BENEFICIADOS CON LA IMPARTICIÓN DE ACTIVIDADES EXTRACURRICULARES.	LISTADO TRIMESTRAL DE ESTUDIANTES BENEFICIADOS CON ACTIVIDADES EXTRACURRICULARES, GENERADO Y UBICADO EN EL DEPARTAMENTO DE ACTIVIDADES CULTURALES Y DEPORTIVAS, ADSCRITO A LA SUBDIRECCIÓN DE DIFUSIÓN Y DIVULGACIÓN Y EN LA SECRETARÍA ACADÉMICA DE LA UNIVERSITARIA DE LA UNIVERSIDAD TECNOLÓGICA DE TULA - TEPEJI.	LOS ESTUDIANTES PRESENTAN INTERÉS EN RECIBIR LAS ACTIVIDADES CULTURALES, DEPORTIVAS Y RECREATIVAS.
ACTIVIDAD	ATENCIÓN COMPENSATORIA A ESTUDIANTES DE EDUCACIÓN SUPERIOR.	PORCENTAJE DE ESTUDIANTES CON ATENCIÓN COMPENSATORIA.	LISTADO DE ESTUDIANTES CON ATENCIÓN COMPENSATORIA DEL CICLO ESCOLAR ACTUAL, GENERADO Y UBICADO EN EL DEPARTAMENTO SERVICIO DE PSICOLOGÍA ADSCRITO A LA SECRETARÍA ACADÉMICA DE LA UNIVERSIDAD TECNOLÓGICA DE TULA - TEPEJI.	LOS ESTUDIANTES MUESTRAN INTERÉS EN PRESENTARSE A LAS SESIONES DE ATENCIÓN COMPENSATORIA.
ACTIVIDAD	CAPACITACIÓN DEL PERSONAL DOCENTE DE EDUCACIÓN SUPERIOR.	PORCENTAJE DE PERSONAL DOCENTE CAPACITADO.	LISTADO TRIMESTRAL DE ASISTENCIA A CAPACITACIÓN, GENERADO Y UBICADO EN LA SUBDIRECCIÓN DE ENLACE ACADÉMICO, ADSCRITA A LA SECRETARÍA ACADÉMICA DE LA UNIVERSIDAD TECNOLÓGICA DE TULA - TEPEJI.	EL PERSONAL DOCENTE ASISTE A LAS CAPACITACIONES GESTIONADA POR LA INSTITUCIÓN EDUCATIVA.

**Matriz de Indicadores para Resultados
Ejercicio Fiscal 2023**

ACTIVIDAD	OTORGAMIENTO DE BECAS INSTITUCIONALES A ESTUDIANTES DE EDUCACIÓN SUPERIOR.	PORCENTAJE DE ESTUDIANTES CON BECAS INSTITUCIONALES OTORGADAS.	ACTA DE SESIONES ORDINARIAS Y EXTRAORDINARIAS CUATRIMESTRALES DEL COMITÉ DE BECAS, GENERADO Y UBICADO EN EL DEPARTAMENTO DE SERVICIOS ESTUDIANTILES ADSCRITA A LA SECRETARÍA ACADÉMICA DE LA UNIVERSIDAD TECNOLÓGICA DE TULA – TEPEJI.	LOS ESTUDIANTES CUMPLEN LOS REQUISITOS PARA SER BENEFICIADOS POR UNA BECA.
ACTIVIDAD	DISTRIBUCIÓN DE MATERIAL DIDÁCTICO EN EDUCACIÓN SUPERIOR.	PORCENTAJE MATERIAL DIDÁCTICO DISTRIBUIDO.	REPORTE TRIMESTRAL DE MATERIAL DIDÁCTICO DISTRIBUIDO, GENERADO Y UBICADO EN EL DEPARTAMENTO DE RECURSOS MATERIALES Y SERVICIOS BIBLIOTECARIOS DE LA UNIVERSIDAD TECNOLÓGICA DE TULA – TEPEJI.	LOS PROVEEDORES ENTREGAN EL MATERIAL DIDÁCTICO EN TIEMPO Y FORMA DE BUENA CALIDAD.
COMPONENTE	SERVICIOS DE EXTENSIÓN Y VINCULACIÓN DE EDUCACIÓN SUPERIOR OTORGADOS.	PORCENTAJE DE BENEFICIARIOS CON SERVICIOS DE EXTENSIÓN Y VINCULACIÓN OTORGADOS.	LISTA TRIMESTRAL DE BENEFICIARIOS CON SERVICIOS DE EXTENSIÓN Y VINCULACIÓN OTORGADOS, GENERADO Y UBICADO EN LA DIRECCIÓN DE INVESTIGACIÓN Y SERVICIOS TECNOLÓGICOS, DEPARTAMENTO DE EDUCACIÓN CONTINÚA, ENTIDAD DE CERTIFICACIÓN Y EVALUACIÓN Y EN EL CENTRO INCUBADOR DE EMPRESAS DE LA UNIVERSIDAD TECNOLÓGICA DE TULA – TEPEJI.	LA COMUNIDAD EDUCATIVA Y SOCIEDAD CIVIL SOLICITA LOS SERVICIOS DE EXTENSIÓN Y VINCULACIÓN A LA INSTITUCIÓN.
ACTIVIDAD	OTORGAMIENTO DE SERVICIOS DE EDUCACIÓN CONTINUA Y TECNOLÓGICOS DE EDUCACIÓN SUPERIOR.	PORCENTAJE DE BENEFICIARIOS CON SERVICIOS DE EDUCACIÓN CONTINUA Y TECNOLÓGICOS OTORGADOS.	REPORTE TRIMESTRAL DE BENEFICIARIOS CON SERVICIOS DE EDUCACIÓN CONTINUA Y TECNOLÓGICOS OTORGADOS, GENERADO Y UBICADO EN LA DIRECCIÓN DE INVESTIGACIÓN Y SERVICIOS TECNOLÓGICOS, DEPARTAMENTO DE EDUCACIÓN CONTINÚA, ENTIDAD DE CERTIFICACIÓN Y EVALUACIÓN Y EN EL CENTRO INCUBADOR DE EMPRESAS, DE LA UNIVERSIDAD TECNOLÓGICA DE TULA – TEPEJI.	LA POBLACIÓN DE LOS SECTORES PRODUCTIVO Y SOCIAL SE INTERESA EN RECIBIR SERVICIOS DE EDUCACIÓN CONTINUA Y TECNOLÓGICOS.
ACTIVIDAD	DIFUSIÓN INSTITUCIONAL DE EDUCACIÓN SUPERIOR.	PORCENTAJE DE ACTIVIDADES DE DIFUSIÓN REALIZADAS.	INFORME TRIMESTRAL DE ACTIVIDADES DE DIFUSIÓN, GENERADO Y UBICADO EN LOS DEPARTAMENTOS DE COMUNICACIÓN E IMAGEN Y PRENSA Y DIFUSIÓN, ADSCRITOS A LA SECRETARÍA DE VINCULACIÓN DE LA UNIVERSIDAD TECNOLÓGICA DE TULA – TEPEJI.	LAS INSTITUCIONES DE MEDIA SUPERIOR Y SUS EGRESADOS ACEPTAN LAS CAMPAÑAS DE DIFUSIÓN DE LA OFERTA EDUCATIVA PARA EL INGRESO EN LA EDUCACIÓN SUPERIOR.
ACTIVIDAD	FIRMA DE CONVENIOS DE COLABORACIÓN EN EDUCACIÓN SUPERIOR.	PORCENTAJE DE CONVENIOS DE COLABORACIÓN EN EDUCACIÓN SUPERIOR FIRMADOS.	INFORME TRIMESTRAL DE CONVENIOS FIRMADOS GENERADO Y UBICADO EN LA SUBDIRECCIÓN DE VINCULACIÓN DE LA UNIVERSIDAD TECNOLÓGICA DE TULA – TEPEJI.	LAS EMPRESAS, ORGANISMOS E INSTITUCIONES TIENEN INTERÉS PARA FIRMAR CONVENIOS DE MUTUA COOPERACIÓN.

**Matriz de Indicadores para Resultados
Ejercicio Fiscal 2023**

ACTIVIDAD	FIRMA DE CONVENIOS DE COLABORACIÓN EN MOVILIDAD ACADÉMICA EN EDUCACIÓN SUPERIOR.	PORCENTAJE DE ESTUDIANTES Y DOCENTES BENEFICIADOS POR CONVENIOS DE MOVILIDAD ACADÉMICA.	INFORME TRIMESTRAL DE BENEFICIADOS POR CONVENIOS DE MOVILIDAD ACADÉMICA FIRMADOS, GENERADOS Y UBICADOS EN EL ÁREA DE MOVILIDAD ESTUDIANTIL ADSCRITO A LA SUBDIRECCIÓN DE VINCULACIÓN Y EN EL ÁREA DE CENTRO DE IDIOMAS ADSCRITO A LA SECRETARÍA ACADÉMICA DE LA UNIVERSIDAD TECNOLÓGICA DE TULA – TEPEJI.	LAS INSTITUCIONES TIENEN INTERÉS PARA FIRMAR CONVENIOS DE MUTUA COOPERACIÓN PARA LA MOVILIDAD DE ESTUDIANTES Y DOCENTES.
COMPONENTE	INVESTIGACIÓN CIENTÍFICA, TECNOLÓGICA Y EDUCATIVA REALIZADA.	PORCENTAJE DE PROYECTOS DE INVESTIGACIÓN CIENTÍFICA, TECNOLÓGICA Y EDUCATIVA REALIZADOS.	INFORME TRIMESTRAL DE PROYECTOS DE INVESTIGACIÓN EN PROCESO Y CONCLUIDOS GENERADO Y UBICADO EN LA SUBDIRECCIÓN DE ENLACE ACADÉMICO PERTENECIENTE A LA SECRETARÍA ACADÉMICA DE LA UNIVERSIDAD TECNOLÓGICA DE TULA – TEPEJI.	LOS DOCENTES INVESTIGADORES PARTICIPAN EN LAS DIVERSAS CONVOCATORIAS PARA EL DESARROLLO DE PROYECTOS.
ACTIVIDAD	REALIZACIÓN DE PRODUCTOS DE INVESTIGACIÓN CIENTÍFICA Y TECNOLÓGICA DE EDUCACIÓN SUPERIOR.	PORCENTAJE DE PRODUCTOS DE INVESTIGACIÓN CIENTÍFICA Y TECNOLÓGICA REALIZADOS.	INFORME TRIMESTRAL DE PRODUCTOS DE INVESTIGACIÓN CIENTÍFICA Y TECNOLÓGICA REALIZADOS GENERADO POR LOS DOCENTES INVESTIGADORES Y UBICADO EN LA SUBDIRECCIÓN DE ENLACE ACADÉMICO, ADSCRITA A LA SECRETARÍA ACADÉMICA DE LA UNIVERSIDAD TECNOLÓGICA DE TULA – TEPEJI.	LOS INVESTIGADORES PARTICIPAN EN LAS CONVOCATORIAS PARA EL DESARROLLO DE PROYECTOS DE INVESTIGACIÓN CIENTÍFICA Y TECNOLÓGICA.
COMPONENTE	INSTRUMENTOS DE PLANEACIÓN Y EVALUACIÓN ESTRATÉGICA IMPLEMENTADOS.	PORCENTAJE DE INSTRUMENTOS DE PLANEACIÓN Y EVALUACIÓN ESTRATÉGICA IMPLEMENTADOS.	INFORMES TRIMESTRALES DE INSTRUMENTOS DE PLANEACIÓN Y EVALUACIÓN ESTRATÉGICA IMPLEMENTADOS, GENERADO Y UBICADO EN EL DEPARTAMENTO DE ESTADÍSTICA Y EVALUACIÓN ADSCRITO DE LA DIRECCIÓN DE PLANEACIÓN Y EVALUACIÓN DE LA UNIVERSIDAD TECNOLÓGICA DE TULA – TEPEJI.	SE CUENTA CON PLANES Y PROGRAMAS, NACIONALES Y ESTATALES QUE SIRVEN COMO REFERENCIA Y GUÍA PARA EL PROCESO DE DESARROLLO INSTITUCIONAL
ACTIVIDAD	GESTIÓN DE EVALUACIONES A LA INSTITUCIÓN DE EDUCACIÓN SUPERIOR.	PORCENTAJE DE EVALUACIONES GESTIONADAS A INSTITUCIONES EDUCATIVAS DE NIVEL SUPERIOR.	INFORME ANUAL DE GESTIONES DE EVALUACIONES INSTITUCIONALES, GENERADO Y UBICADO EN EL DEPARTAMENTO DE ESTADÍSTICA Y EVALUACIÓN, EN EL DEPARTAMENTO DE PROGRAMACIÓN Y PRESUPUESTO Y EN EL DEPARTAMENTO DE CALIDAD, ADSCRITOS A LA DIRECCIÓN DE PLANEACIÓN Y EVALUACIÓN DE LA UNIVERSIDAD TECNOLÓGICA DE TULA – TEPEJI.	LAS INSTITUCIONES EVALUADORAS EMITEN LOS REQUISITOS PARA LA CERTIFICACIÓN DE PROCESOS DE GESTIÓN Y PROGRAMAS ACADÉMICOS.

**Matriz de Indicadores para Resultados
Ejercicio Fiscal 2023**

ACTIVIDAD	IMPLEMENTACIÓN DE MÓDULOS DE SISTEMAS DE INFORMACIÓN EN LA INSTITUCIÓN EDUCATIVA.	PORCENTAJE DE MÓDULOS DE SISTEMAS DE INFORMACIÓN IMPLEMENTADOS.	INFORME TRIMESTRAL DE LOS MÓDULOS DE SISTEMAS DE INFORMACIÓN IMPLEMENTADOS, GENERADO Y UBICADO EN LA SUBDIRECCIÓN DE SISTEMAS, ADSCRITA A LA DIRECCIÓN DE PLANEACIÓN Y EVALUACIÓN DE LA UNIVERSIDAD TECNOLÓGICA DE TULA – TEPEJI.	SE CUENTA CON PROVEEDORES QUE CUBREN LAS NECESIDADES INSTITUCIONALES PARA LA IMPLEMENTACIÓN DE SISTEMAS O MÓDULOS DE INFORMACIÓN.
COMPONENTE	PROGRAMA DE GESTIÓN ADMINISTRATIVA DE LAS INSTITUCIONES DE EDUCACIÓN SUPERIOR EJECUTADO.	PORCENTAJE DE ACCIONES DEL PROGRAMA DE GESTIÓN ADMINISTRATIVA EJECUTADO.	INFORME TRIMESTRAL DE ACCIONES DEL PROGRAMA DE GESTIÓN ADMINISTRATIVA EJECUTADA, GENERADO Y UBICADO EN LA DIRECCIÓN DE ADMINISTRACIÓN Y FINANZAS DE LA UNIVERSIDAD TECNOLÓGICA DE TULA –TEPEJI. INFORMES Y REPORTES DISPONIBLES EN: HTTP://WWW.UTTT.EDU.MX/PRESUPUESTOS/2021/INDEX.HTML HTTP://WWW.UTTT.EDU.MX/INFORMESFINANCIEROS/DEFAULT.HTML	LOS RECURSOS SE MINISTRAN EN TIEMPO Y FORMA CONFORME A LO PROGRAMADO.
ACTIVIDAD	CAPACITACIÓN A SERVIDORES PÚBLICOS DE EDUCACIÓN SUPERIOR.	PORCENTAJE DE SERVIDORES PÚBLICOS CAPACITADOS.	INFORME TRIMESTRAL DE SERVIDORES PÚBLICOS CAPACITADOS Y ACTUALIZADOS GENERADO Y UBICADO EN EL DEPARTAMENTO DE RECURSOS HUMANOS, ADSCRITO A LA DIRECCIÓN DE ADMINISTRACIÓN Y FINANZAS DE LA UNIVERSIDAD TECNOLÓGICA DE TULA – TEPEJI.	LOS SERVIDORES PÚBLICOS DE LA INSTITUCIÓN ASISTEN A LAS CAPACITACIONES IMPARTIDAS.
ACTIVIDAD	DISTRIBUCIÓN DE MOBILIARIO Y EQUIPO EN EDUCACIÓN SUPERIOR.	PORCENTAJE DE LOTES DE MOBILIARIO Y EQUIPO DISTRIBUIDOS.	INFORME ANUAL DE MOBILIARIO Y EQUIPO DISTRIBUIDO, GENERADO Y UBICADO EN EL ÁREA DE RECURSOS MATERIALES, ADSCRITO A LA DIRECCIÓN DE ADMINISTRACIÓN Y FINANZAS DE LA UNIVERSIDAD TECNOLÓGICA DE TULA – TEPEJI.	LOS PROVEEDORES ENTREGAN LOTES DE EQUIPO EN TIEMPO Y FORMA DE BUENA CALIDAD.
ACTIVIDAD	MANTENIMIENTO A LA INFRAESTRUCTURA FÍSICA EDUCATIVA DE EDUCACIÓN SUPERIOR.	PORCENTAJE DE MANTENIMIENTOS REALIZADOS A LA INFRAESTRUCTURA FÍSICA EDUCATIVA.	INFORME TRIMESTRAL DE MANTENIMIENTOS PREVENTIVOS Y CORRECTIVOS A LOS BIENES DE LA INSTITUCIÓN, GENERADO Y UBICADO EN LA SUBDIRECCIÓN DE SERVICIOS ADMINISTRATIVOS ADSCRITA A LA DIRECCIÓN DE ADMINISTRACIÓN Y FINANZAS Y POR LA SUBDIRECCIÓN DE SISTEMAS ADSCRITA A LA DIRECCIÓN DE PLANEACIÓN Y EVALUACIÓN DE LA UNIVERSIDAD TECNOLÓGICA DE TULA – TEPEJI.	LOS PRESTADORES DEL SERVICIO REALIZAN EL MANTENIMIENTO DE ACUERDO A LAS CLÁUSULAS ESPECIFICADAS EN LOS CONTRATOS.

Matriz de Indicadores para Resultados
Ejercicio Fiscal 2023

ACTIVIDAD	ADMINISTRACIÓN DE LOS RECURSOS HUMANOS, MATERIALES Y FINANCIEROS EN EDUCACIÓN SUPERIOR.	PORCENTAJE DE INFORMES DE LA CUENTA PÚBLICA ENTREGADOS.	ACUSE TRIMESTRAL DE RENDICIÓN DE CUENTA PÚBLICA, GENERADO EN LA DIRECCIÓN DE PLANEACIÓN Y EVALUACIÓN Y EN LA DIRECCIÓN DE ADMINISTRACIÓN Y FINANZAS DE LA UNIVERSIDAD TECNOLÓGICA DE TULA-TEPEJI Y UBICADO EN HTTP://WWW.UTTT.EDU.MX/CONTABLE/IN DEX.HTML	LOS SISTEMAS DE ARMONIZACIÓN CONTABLE FUNCIONAN CON APEGO A LOS LINEAMIENTOS VIGENTES EMITIDOS POR EL CONSEJO NACIONAL DE ARMONIZACIÓN CONTABLE.
-----------	---	---	---	--



**Matriz de Indicadores para Resultados
Ejercicio Fiscal 2023**

DATOS DEL PROGRAMA PRESUPUESTAL			
Unidad Responsable	21 - Secretaría de Educación Pública	Unidad Presupuestal Responsable de la Elaboración de la MIR	01 - Secretaría de Educación Pública
Programa Sectorial	20 - Inversión	Programa Presupuestario	S-24 - Fortalecimiento a la Educación con la Entrega de Útiles y U

MATRIZ DE INDICADORES PARA RESULTADOS				
	RESUMEN NARRATIVO	INDICADORES	MEDIOS DE VERIFICACIÓN	SUPUESTOS
FIN	CONTRIBUIR A ELEVAR EL GRADO PROMEDIO DE ESCOLARIDAD DE LA POBLACIÓN HIDALGUENSE	GRADO PROMEDIO DE ESCOLARIDAD DE LA POBLACIÓN HIDALGUENSE	REPORTE ANUAL DE INDICADORES EDUCATIVOS. GRADO PROMEDIO DE ESCOLARIDAD, DISPONIBLE EN HTTPS://WWW.PLANEACION.SEP.GOB.MX/INDICADORES_PRONOSTICOS.ASPX , GENERADO Y UBICADO EN DIRECCIÓN GENERAL DE PLANEACIÓN, PROGRAMACIÓN Y ESTADÍSTICA EDUCATIVA DE LA SECRETARÍA DE EDUCACIÓN PÚBLICA	LAS Y LOS ESTUDIANTES SE MATRICULAN EN ALGÚN NIVEL EDUCATIVO
PROPÓSITO	LAS Y LOS ESTUDIANTES DEL SISTEMA EDUCATIVO ESTATAL CONCLUYEN SU TRAYECTORIA ESCOLAR EN EL ESTADO DE HIDALGO.	PORCENTAJE DE EFICIENCIA EN EL SISTEMA EDUCATIVO ESCOLARIZADO	INFORME ANUAL DE EFICIENCIA EDUCATIVA EN HIDALGO, GENERADO Y UBICADO EN EL INSTITUTO HIDALGUENSE DE EDUCACIÓN.	ALUMNOS Y ALUMNAS ACUDEN PERIÓDICAMENTE A LOS CENTROS ESCOLARES.
COMPONENTE	ÚTILES ESCOLARES A ESTUDIANTES DE LA UNIVERSIDAD TECNOLÓGICA DE TULA – TEPEJI, ENTREGADOS.	PORCENTAJE DE ESTUDIANTES CON ÚTILES ESCOLARES ENTREGADOS.	LISTADO DE ESTUDIANTES CON ÚTILES ESCOLARES ENTREGADOS EN EL CICLO ESCOLAR ACTUAL, GENERADO POR EL ÁREA ACADÉMICA Y UBICADO EN EL DEPARTAMENTO DE ADQUISICIONES PERTENECIENTE A LA DIRECCIÓN DE ADMINISTRACIÓN Y FINANZAS DE LA UNIVERSIDAD TECNOLÓGICA DE TULA TEPEJI.	LOS PROVEEDORES ENTREGAN LOS ÚTILES ESCOLARES EN TIEMPO Y FORMA.
ACTIVIDAD	ADQUISICIÓN DE PAQUETES DE ÚTILES ESCOLARES PARA ESTUDIANTES DE LA UNIVERSIDAD TECNOLÓGICA DE TULA-TEPEJI.	PORCENTAJE DE PAQUETES DE ÚTILES ESCOLARES ADQUIRIDOS.	REQUISICIÓN DE PAQUETES DE ÚTILES ESCOLARES ADQUIRIDOS DURANTE EL AÑO, GENERADO Y UBICADO EN EL DEPARTAMENTO DE RECURSOS MATERIALES DE LA UNIVERSIDAD TECNOLÓGICA DE TULA - TEPEJI.	LOS PROVEEDORES CUMPLEN CON LAS ESPECIFICACIONES TÉCNICAS SOLICITADAS PARA LOS PAQUETES DE ÚTILES ESCOLARES.

**Matriz de Indicadores para Resultados
Ejercicio Fiscal 2023**



Ejercicio Fiscal 2023

Alineación de la Matriz de Indicadores para Resultados (MIR)

**Alineación de la Matriz de Indicadores
para Resultados al Plan Estatal de Desarrollo
Ejercicio Fiscal 2023**

DATOS DEL PROGRAMA

Unidad Responsable	21 - Secretaría de Educación Pública	Unidad Presupuestal	-- Universidad Politécnica Metropolitana de Hidalgo -- Universidad Politécnica de Tulancingo -- Universidad Politécnica de Pachuca -- Universidad Politécnica de Francisco I. Madero -- Universidad Politécnica de Huejutla -- UNIVERSIDAD TECNOLÓGICA DE TULA-TEPEJI -- Universidad Tecnológica de Tulancingo -- Universidad Tecnológica de la Huasteca Hidalguense -- Universidad Tecnológica del Valle del Mezquital -- Universidad Tecnológica de la Sierra Hidalguense -- Universidad Tecnológica de la Zona Metropolitana del Valle de México -- Instituto Tecnológico Superior de Huichapan -- Instituto Tecnológico Superior del Occidente del Estado de Hidalgo -- Instituto Tecnológico Superior del Oriente del Estado de Hidalgo -- Universidad Intercultural del Estado de Hidalgo -- El Colegio del Estado de Hidalgo -- Instituto Hidalguense de Financiamiento a la Educación Superior -- Universidad Tecnológica Minera de Zimapán -- Universidad Tecnológica de Mineral de la Reforma -- Universidad Politécnica de la Energía -- Subsecretaría de Educación Media Superior y Superior -- Universidad Digital del Estado de Hidalgo
Programa Sectorial	11 - Educación Pública	Programa Presupuestario	E-06 - Educación Superior
		Unidad Presupuestal Responsable de la Elaboración de la MIR	04 - Subsecretaría de Educación Media Superior y Superior

ALINEACIÓN

PLAN ESTATAL DE DESARROLLO 2016 - 2022

Ramo	17 - Educación Pública
Eje Estratégico	46 - Hidalgo con Bienestar
Objetivo Estratégico	02 - Educación de Calidad

CLASIFICACIÓN FUNCIONAL

Finalidad	02 - Desarrollo Social
Función	05 - Educación
Subfunción	03 - Educación Superior



**Alineación de la Matriz de Indicadores
para Resultados al Plan Estatal de Desarrollo
Ejercicio Fiscal 2023**

DATOS DEL PROGRAMA

Unidad Responsable	21 - Secretaría de Educación Pública	Unidad Presupuestal	-- Secretaría de Educación Pública -- Instituto Hidalguense de Educación -- Universidad Politécnica de Tulancingo -- Universidad Politécnica de Pachuca -- Universidad Politécnica de Francisco I. Madero -- Universidad Politécnica de Huejutla -- Universidad Politécnica Metropolitana de Hidalgo -- UNIVERSIDAD TECNOLÓGICA DE TULA-TEPEJI -- Universidad Tecnológica de Tulancingo -- Universidad Tecnológica de la Huasteca Hidalguense -- Universidad Tecnológica del Valle del Mezquital -- Universidad Tecnológica de la Sierra Hidalguense -- Universidad Tecnológica de la Zona Metropolitana del Valle de México -- Instituto Tecnológico Superior de Huichapan -- Instituto Tecnológico Superior del Occidente del Estado de Hidalgo -- Instituto Tecnológico Superior del Oriente del Estado de Hidalgo -- Universidad Intercultural del Estado de Hidalgo -- Colegio de Bachilleres del Estado de Hidalgo -- Bachillerato del Estado de Hidalgo -- Colegio de Estudios Científicos y Tecnológicos del Estado de Hidalgo -- Colegio de Educación Profesional Técnica del Estado de Hidalgo -- Universidad Tecnológica Minera de Zimapán -- Universidad Tecnológica de Mineral de la Reforma -- Universidad Politécnica de la Energía -- Subsecretaría de Educación Media Superior y Superior -- Universidad Digital del Estado de Hidalgo
Programa Sectorial	20 - Inversión	Programa Presupuestario	S-24 - Fortalecimiento a la Educación con la Entrega de Útiles y Uniformes
		Unidad Presupuestal Responsable de la Elaboración de la MIR	01 - Secretaría de Educación Pública

ALINEACIÓN

PLAN ESTATAL DE DESARROLLO 2016 - 2022

Ramo	17 - Educación Pública
Eje Estratégico	46 - Hidalgo con Bienestar
Objetivo Estratégico	02 - Educación de Calidad



**Alineación de la Matriz de Indicadores
para Resultados al Plan Estatal de Desarrollo
Ejercicio Fiscal 2023**

CLASIFICACIÓN FUNCIONAL

Finalidad	02 - Desarrollo Social
Función	05 - Educacion
Subfunción	06 - Otro Servicios Educativos y Actividades Inherentes



Ejercicio Fiscal 2023

FICHA TÉCNICA

Componente-Actividad

Ejercicio Fiscal 2023

I. DATOS DE IDENTIFICACIÓN DEL PROGRAMA

Unidad Responsable	21 - Secretaría de Educación Pública	Unidad Presupuestal	44 - UNIVERSIDAD TECNOLÓGICA DE TULA-TEPEJI
Programa Sectorial	11 - Educación Pública	Programa Presupuestario	E-06 - Educación Superior
Clave Indicador	0K061	Unidad Presupuestal Responsable de la Elaboración de la MIR	04 - Subsecretaría de Educación Media Superior y Superior
Clave Presupuestal Armonizada			

II. DATOS DE IDENTIFICACIÓN DEL INDICADOR

Nombre del Indicador

PORCENTAJE DE ESTUDIANTES FORMADOS EN EDUCACIÓN SUPERIOR.

Nivel

COMPONENTE

Dimensión a Medir

EFICACIA

Sentido

ASCENDENTE

Política Sectorial

Educación y Cultura

Indicador Estratégico

Grado Promedio de Escolaridad

Objetivo de Desarrollo Sostenible

Garantizar una educación inclusiva, equitativa y de calidad y promover oportunidades de aprendizaje durante toda la vida para todos

Meta del Objetivo de Desarrollo Sostenible

Garantizar que todos los estudiantes adquieran los conocimientos teóricos y prácticos necesarios para promover el desarrollo sostenible, en particular mediante la educación para el desarrollo sostenible y la adopción de estilos de vida sostenibles, los derechos humanos, la igualdad entre los géneros, la promoción de una cultura de paz y no violencia, la ciudadanía mundial y la valoración de la diversidad cultural y de la contribución de la cultura al desarrollo sostenible, entre otros medios.

Definición

MIDE EL NÚMERO DE ESTUDIANTES QUE SON FORMADOS CON EDUCACIÓN SUPERIOR DE CALIDAD Y PERTINENCIA EN LA UNIVERSIDAD TECNOLÓGICA DE TULA - TEPEJI, CON LA FINALIDAD DE INCREMENTAR EL NÚMERO DE PERSONAS COMPETENTES EN EL SECTOR LABORAL

III. DATOS DEL INDICADOR

Fórmula del Indicador

$$PEFES=(TEF/TEDES)*100$$

Variables

Nombre	U. Medida	Descripción	Fuentes
TEF	ESTUDIANTE	TOTAL DE ESTUDIANTES FORMADOS	ESTADÍSTICA 911 CICLO ACTUAL
TEDES	ESTUDIANTE	TOTAL DE ESTUDIANTES QUE DEMANDAN LA EDUCACIÓN SUPERIOR	ESTADÍSTICA 911 CICLO ACTUAL

Método de Cálculo

PORCENTAJE

Rango de Valor

0 - 100

Ejercicio Fiscal 2023

Frecuencia de Medicion	Cobertura
Trimestral	ESTATAL

Determinación de Metas	Semaforización
Meta 100	Verde 120.0000 - 85.1000
Periodo de Cumplimiento Anual	Amarillo 85.0000 - 65.1000
Meta Absoluta 4850.00	Rojo 65.0000 - 0.0000

Línea Base			
Valor 4882	Año 2022	Periodo	ENERO-DICIEMBRE

Programación de metas			
Periodo	Numerador	Denominador	Programado
1	0.00	4,850.00	0.0000
2	0.00	4,850.00	0.0000
3	0.00	4,850.00	0.0000
4	4,850.00	4,850.00	100.0000



Ejercicio Fiscal 2023

I. DATOS DE IDENTIFICACIÓN DEL PROGRAMA

Unidad Responsable	40 - Organismos Descentralizados	Unidad Presupuestal	44 - UNIVERSIDAD TECNOLÓGICA DE TULA-TEPEJI
Programa Sectorial	11 - Educación Pública	Programa Presupuestario	E-06 - Educación Superior
Clave Indicador		Unidad Presupuestal Responsable de la Elaboración de la MIR	04 - Subsecretaría de Educación Media Superior y Superior
Clave Presupuestal Armonizada			

II. DATOS DE IDENTIFICACIÓN DEL INDICADOR

Nombre del Indicador

PORCENTAJE DE ADECUACIONES CURRICULARES APROBADAS.

Nivel	Dimensión a Medir	Sentido
ACTIVIDAD	EFICACIA	ASCENDENTE

Componente

ESTUDIANTES DE EDUCACIÓN SUPERIOR EN LAS INSTITUCIONES PÚBLICAS FORMADOS.

Definición

MIDE EL NÚMERO DE ADECUACIONES CURRICULARES DE PLANES Y PROGRAMAS DE ESTUDIO QUE SE APRUEBAN, CON LA FINALIDAD DE MANTENER LOS PROGRAMAS EDUCATIVOS DE EDUCACIÓN SUPERIOR ACTUALIZADOS Y GARANTIZAR SU PERTINENCIA, BASADOS EN COMPETENCIAS LABORALES Y CON PERSPECTIVA DE GÉNERO

III. DATOS DEL INDICADOR

Fórmula del Indicador

$$PACA = (ACA/ACP) * 100$$

Variables

Nombre	U. Medida	Descripción	Fuentes
ACA	ADECUACIÓN	ADECUACIONES CURRICULARES APROBADAS	OFICIO DE AUTORIZACIÓN Y/O CONVOCATORIA A REUNIÓN DE DISEÑO CURRICULAR PARA EL EJERCICIO ACTUAL.
ACP	ADECUACIÓN	ADECUACIONES CURRICULARES PROGRAMADAS	PROGRAMA OPERATIVO ANUAL, COMPONENTE ESTUDIANTES DE EDUCACIÓN SUPERIOR EN LAS INSTITUCIONES PÚBLICAS FORMADOS, GENERADO Y UBICADO EN LA SECRETARÍA ACADÉMICA DE LA UNIVERSIDAD TECNOLÓGICA DE TULA-TEPEJI.

Método de Cálculo

PORCENTAJE

Rango de Valor

0 - 100

Frecuencia de Medicion

Trimestral

Cobertura

ESTATAL

Ejercicio Fiscal 2023

Determinación de Metas		Semaforización	
Meta	100	Verde	120.0000 - 85.1000
Periodo de Cumplimiento	Anual	Amarillo	85.0000 - 65.1000
Meta Absoluta	1.00	Rojo	65.0000 - 0.0000

Línea Base			
Valor	0	Año	2022
		Periodo	ENERO-DICIEMBRE

Programación de metas				
	Periodo	Numerador	Denominador	Programado
	1	0.00	1.00	0.0000
	2	0.00	1.00	0.0000
	3	1.00	1.00	100.0000
	4	0.00	1.00	0.0000



Ejercicio Fiscal 2023

I. DATOS DE IDENTIFICACIÓN DEL PROGRAMA

Unidad Responsable	40 - Organismos Descentralizados	Unidad Presupuestal	44 - UNIVERSIDAD TECNOLÓGICA DE TULA-TEPEJI
Programa Sectorial	11 - Educación Pública	Programa Presupuestario	E-06 - Educación Superior
Clave Indicador		Unidad Presupuestal Responsable de la Elaboración de la MIR	04 - Subsecretaría de Educación Media Superior y Superior
Clave Presupuestal Armonizada			

II. DATOS DE IDENTIFICACIÓN DEL INDICADOR

Nombre del Indicador

PORCENTAJE DE ASPIRANTES DIAGNOSTICADOS.

Nivel	Dimensión a Medir	Sentido
ACTIVIDAD	EFICACIA	ASCENDENTE

Componente

ESTUDIANTES DE EDUCACIÓN SUPERIOR EN LAS INSTITUCIONES PÚBLICAS FORMADOS.

Definición

MIDE EL NUMERO DE ASPIRANTES DIAGNOSTICADOS EN SU NIVEL DE CONOCIMIENTO, CON LA FINALIDAD DE MEJORAR EL INDICADOR DE ABSORCIÓN, APROVECHAMIENTO ESCOLAR Y FAVORECER LA DISMINUCIÓN DE LA DESERCIÓN.

III. DATOS DEL INDICADOR

Fórmula del Indicador

$$PAD=(AD/TA)*100$$

Variables

Nombre	U. Medida	Descripción	Fuentes
AD	ASPIRANTE	ASPIRANTES DIAGNOSTICADOS	LISTA TRIMESTRAL DE RESULTADOS DE LOS ASPIRANTES.
TA	ASPIRANTE	TOTAL DE ASPIRANTES	PROGRAMA OPERATIVO ANUAL, COMPONENTE ESTUDIANTES DE EDUCACIÓN SUPERIOR EN LAS INSTITUCIONES PÚBLICAS FORMADOS, GENERADO Y UBICADO EN LA SECRETARÍA ACADÉMICA DE LA UNIVERSIDAD TECNOLÓGICA DE TULA - TEPEJI.

Método de Cálculo

PORCENTAJE

Rango de Valor

0 - 100

Frecuencia de Medicion

Trimestral

Cobertura

ESTATAL

Determinación de Metas

Meta	100
Periodo de Cumplimiento	Anual
Meta Absoluta	4850.00

Semaforización

Verde	120.0000 - 85.1000
Amarillo	85.0000 - 65.1000
Rojo	65.0000 - 0.0000

Ejercicio Fiscal 2023

Línea Base

Valor 4684 Año 2021 Período ENERO-DICIEMBRE

Programación de metas

Periodo	Numerador	Denominador	Programado
1	0.00	4,850.00	0.0000
2	0.00	4,850.00	0.0000
3	0.00	4,850.00	0.0000
4	4,850.00	4,850.00	100.0000



Ejercicio Fiscal 2023

I. DATOS DE IDENTIFICACIÓN DEL PROGRAMA

Unidad Responsable	40 - Organismos Descentralizados	Unidad Presupuestal	44 - UNIVERSIDAD TECNOLÓGICA DE TULA-TEPEJI
Programa Sectorial	11 - Educación Pública	Programa Presupuestario	E-06 - Educación Superior
Clave Indicador		Unidad Presupuestal Responsable de la Elaboración de la MIR	04 - Subsecretaría de Educación Media Superior y Superior
Clave Presupuestal Armonizada			

II. DATOS DE IDENTIFICACIÓN DEL INDICADOR

Nombre del Indicador

PORCENTAJE DE ESTUDIANTES BENEFICIADOS CON LA IMPARTICIÓN DE ACTIVIDADES EXTRACURRICULARES.

Nivel	Dimensión a Medir	Sentido
ACTIVIDAD	EFICACIA	ASCENDENTE

Componente

ESTUDIANTES DE EDUCACIÓN SUPERIOR EN LAS INSTITUCIONES PÚBLICAS FORMADOS.

Definición

MIDE EL NÚMERO DE ESTUDIANTES QUE SE BENEFICIAN CON LA IMPARTICIÓN DE ACTIVIDADES CULTURALES, DEPORTIVAS Y RECREATIVAS (ACTIVIDADES EXTRACURRICULARES) EN LA UNIVERSIDAD TECNOLÓGICA DE TULA - TEPEJI, CON LA FINALIDAD DE BRINDAR UNA EDUCACIÓN SUPERIOR INTEGRAL.

III. DATOS DEL INDICADOR

Fórmula del Indicador

$$PEBIAE=(EBAE/E1CF)*100$$

Variables

Nombre	U. Medida	Descripción	Fuentes
EBAE	ESTUDIANTE	ESTUDIANTES BENEFICIADOS CON ACTIVIDADES EXTRACURRICULARES	LISTADO DE ASISTENCIA TRIMESTRAL DE ACTIVIDADES EXTRACURRICULARES.
E1CF	ESTUDIANTE	ESTUDIANTES DE PRIMER CICLO DE FORMACIÓN	PROGRAMA OPERATIVO ANUAL, COMPONENTE ESTUDIANTES DE EDUCACIÓN SUPERIOR EN LAS INSTITUCIONES PÚBLICAS FORMADOS, GENERADO Y UBICADO EN LA SECRETARÍA ACADÉMICA DE LA UNIVERSIDAD TECNOLÓGICA DE TULA - TEPEJI

Método de Cálculo

PORCENTAJE

Rango de Valor

0 - 100

Frecuencia de Medicion

Trimestral

Cobertura

ESTATAL

Ejercicio Fiscal 2023

Determinación de Metas		Semaforización	
Meta	100	Verde	120.0000 - 85.1000
Periodo de Cumplimiento	Anual	Amarillo	85.0000 - 65.1000
Meta Absoluta	15050.00	Rojo	65.0000 - 0.0000

Línea Base			
<u>Valor</u>	15050	<u>Año</u>	2021
		<u>Periodo</u>	ENERO-DICIEMBRE

Programación de metas				
	Periodo	Numerador	Denominador	Programado
	1	2,600.00	15,050.00	17.2757
	2	4,050.00	15,050.00	26.9103
	3	5,100.00	15,050.00	33.8870
	4	3,300.00	15,050.00	21.9269



Ejercicio Fiscal 2023

I. DATOS DE IDENTIFICACIÓN DEL PROGRAMA

Unidad Responsable	40 - Organismos Descentralizados	Unidad Presupuestal	44 - UNIVERSIDAD TECNOLÓGICA DE TULA-TEPEJI
Programa Sectorial	11 - Educación Pública	Programa Presupuestario	E-06 - Educación Superior
Clave Indicador		Unidad Presupuestal Responsable de la Elaboración de la MIR	04 - Subsecretaría de Educación Media Superior y Superior
Clave Presupuestal Armonizada			

II. DATOS DE IDENTIFICACIÓN DEL INDICADOR

Nombre del Indicador

PORCENTAJE DE ESTUDIANTES CON ATENCIÓN COMPENSATORIA.

Nivel	Dimensión a Medir	Sentido
ACTIVIDAD	EFICACIA	ASCENDENTE

Componente

ESTUDIANTES DE EDUCACIÓN SUPERIOR EN LAS INSTITUCIONES PÚBLICAS FORMADOS.

Definición

MIDE EL NÚMERO DE ESTUDIANTES CON ATENCIÓN COMPENSATORIA EN ASESORÍAS Y TUTORÍAS, CON LA FINALIDAD DE DISMINUIR LA DESERCIÓN ESCOLAR E INCREMENTAR LA EFICIENCIA TERMINAL.

III. DATOS DEL INDICADOR

Fórmula del Indicador

$$PEAC=(EAC/TEM)*100$$

Variables

Nombre	U. Medida	Descripción	Fuentes
EAC	ESTUDIANTE	ESTUDIANTES CON ATENCIÓN COMPENSATORIA	LISTADO DEL CICLO ESCOLAR DE LOS ESTUDIANTES CON ATENCIÓN COMPENSATORIA, GENERADAS Y UBICADAS EN LOS PROGRAMAS EDUCATIVOS, BITÁCORA DE CONTROL DE SEGUIMIENTO PSICOLÓGICO GENERADA Y UBICADA EN EL ÁREA DE PSICOLOGÍA, ADSCRITA A LA SECRETARÍA ACADÉMICA
TEM	ESTUDIANTE	TOTAL DE ESTUDIANTES MATRICULADOS	PROGRAMA OPERATIVO ANUAL, COMPONENTE ESTUDIANTES DE EDUCACIÓN SUPERIOR EN LAS INSTITUCIONES PÚBLICAS FORMADOS, GENERADO Y UBICADO EN LA SECRETARÍA ACADÉMICA DE LA UNIVERSIDAD TECNOLÓGICA DE TULA - TEPEJI.

Método de Cálculo

PORCENTAJE

Rango de Valor

0 - 100

Frecuencia de Medicion

Trimestral

Cobertura

ESTATAL

Ejercicio Fiscal 2023

Determinación de Metas		Semaforización	
Meta	100	Verde	120.0000 - 85.1000
Periodo de Cumplimiento	Anual	Amarillo	85.0000 - 65.1000
Meta Absoluta	2070.00	Rojo	65.0000 - 0.0000

Línea Base			
Valor	2068	Año	2022
		Periodo	ENERO-DICIEMBRE

Programación de metas				
	Periodo	Numerador	Denominador	Programado
	1	620.00	2,070.00	29.9517
	2	520.00	2,070.00	25.1208
	3	630.00	2,070.00	30.4348
	4	300.00	2,070.00	14.4928



Ejercicio Fiscal 2023

I. DATOS DE IDENTIFICACIÓN DEL PROGRAMA

Unidad Responsable	40 - Organismos Descentralizados	Unidad Presupuestal	44 - UNIVERSIDAD TECNOLÓGICA DE TULA-TEPEJI
Programa Sectorial	11 - Educación Pública	Programa Presupuestario	E-06 - Educación Superior
Clave Indicador		Unidad Presupuestal Responsable de la Elaboración de la MIR	04 - Subsecretaría de Educación Media Superior y Superior
Clave Presupuestal Armonizada			

II. DATOS DE IDENTIFICACIÓN DEL INDICADOR

Nombre del Indicador

PORCENTAJE DE PERSONAL DOCENTE CAPACITADO.

Nivel	Dimensión a Medir	Sentido
ACTIVIDAD	EFICACIA	ASCENDENTE

Componente

ESTUDIANTES DE EDUCACIÓN SUPERIOR EN LAS INSTITUCIONES PÚBLICAS FORMADOS.

Definición

MIDE EL PERSONAL DOCENTE DE LA UNIVERSIDAD TECNOLÓGICA DE TULA - TEPEJI CAPACITADO EN DIFERENTES TEMAS, CON LA FINALIDAD DE PROFESIONALIZAR A LOS DOCENTES PARA CUMPLIR CON LOS OBJETIVOS DE LOS PROGRAMAS DE ESTUDIO QUE LE PERMITAN AL ESTUDIANTE CONTAR CON UNA MEJOR CALIDAD EDUCATIVA.

III. DATOS DEL INDICADOR

Fórmula del Indicador

$$PPDC = (PDC / PDPC) * 100$$

Variables

Nombre	U. Medida	Descripción	Fuentes
PDC	DOCENTE	PERSONAL DOCENTE CAPACITADO	LISTAS DE ASISTENCIA Y CONSTANCIAS DE CAPACITACIÓN O ACTUALIZACIÓN TRIMESTRAL DEL PERSONAL DOCENTE, GENERADAS Y UBICADAS EN LA SUBDIRECCIÓN DE ENLACE ACADÉMICO ADSCRITA A LA SECRETARÍA ACADÉMICA DE LA UNIVERSIDAD TECNOLÓGICA DE TULA - TEPEJI.
PDPC	DOCENTE	PERSONAL DOCENTE PROGRAMADO A CAPACITAR	PROGRAMA OPERATIVO ANUAL, COMPONENTE ESTUDIANTES DE EDUCACIÓN SUPERIOR EN LAS INSTITUCIONES PÚBLICAS FORMADOS, GENERADO Y UBICADO EN LA SECRETARÍA ACADÉMICA DE LA UNIVERSIDAD TECNOLÓGICA DE TULA - TEPEJI.

Método de Cálculo

PORCENTAJE

Rango de Valor

0 - 100

Frecuencia de Medicion

Trimestral

Cobertura

ESTATAL

Ejercicio Fiscal 2023

Determinación de Metas		Semaforización	
Meta	100	Verde	120.0000 - 85.1000
Periodo de Cumplimiento	Anual	Amarillo	85.0000 - 65.1000
Meta Absoluta	300.00	Rojo	65.0000 - 0.0000

Línea Base			
<u>Valor</u>	300.00	<u>Año</u>	2022
		<u>Periodo</u>	ENERO-DICIEMBRE

Programación de metas				
	Periodo	Numerador	Denominador	Programado
	1	0.00	300.00	0.0000
	2	100.00	300.00	33.3333
	3	100.00	300.00	33.3333
	4	100.00	300.00	33.3333



Ejercicio Fiscal 2023

I. DATOS DE IDENTIFICACIÓN DEL PROGRAMA

Unidad Responsable	40 - Organismos Descentralizados	Unidad Presupuestal	44 - UNIVERSIDAD TECNOLÓGICA DE TULA-TEPEJI
Programa Sectorial	11 - Educación Pública	Programa Presupuestario	E-06 - Educación Superior
Clave Indicador		Unidad Presupuestal Responsable de la Elaboración de la MIR	04 - Subsecretaría de Educación Media Superior y Superior
Clave Presupuestal Armonizada			

II. DATOS DE IDENTIFICACIÓN DEL INDICADOR

Nombre del Indicador

PORCENTAJE DE ESTUDIANTES CON BECAS INSTITUCIONALES OTORGADAS.

Nivel	Dimensión a Medir	Sentido
ACTIVIDAD	EFICACIA	ASCENDENTE

Componente

ESTUDIANTES DE EDUCACIÓN SUPERIOR EN LAS INSTITUCIONES PÚBLICAS FORMADOS.

Definición

MIDE EL NÚMERO DE ESTUDIANTES BENEFICIADOS CON EL OTORGAMIENTO DE BECA ALIMENTICIA O DE REPRESENTACIÓN INSTITUCIONAL, CON LA FINALIDAD DE APOYAR SU ECONOMÍA FAMILIAR, DISMINUIR LA DESERCIÓN ESCOLAR Y ASÍ PROMOVER LA CONCLUSIÓN DE SU FORMACIÓN PROFESIONAL.

III. DATOS DEL INDICADOR

Fórmula del Indicador

$$PEB=(EB/TEB)*100$$

Variables

Nombre	U. Medida	Descripción	Fuentes
EB	ESTUDIANTE	ESTUDIANTES BECADOS	ACTAS DE SESIONES ORDINARIAS Y EXTRAORDINARIAS CUATRIMESTRALES DEL COMITÉ DE BECAS GENERADO Y UBICADO EN EL ÁREA DE SERVICIOS ESTUDIANTILES ADSCRITA A LA SUBDIRECCIÓN DE SERVICIOS ESCOLARES DE LA UNIVERSIDAD TECNOLÓGICA DE TULA - TEPEJI
TEB	ESTUDIANTE	TOTAL DE ESTUDIANTES A BECAR	PROGRAMA OPERATIVO ANUAL, COMPONENTE ESTUDIANTES DE EDUCACIÓN SUPERIOR EN LAS INSTITUCIONES PÚBLICAS FORMADOS, GENERADO Y UBICADO EN LA SECRETARÍA ACADÉMICA Y EXPEDIENTES DE SOLICITUDES DE BECAS RESGUARDADOS POR EL DEPARTAMENTO DE SERVICIOS ESTU

Método de Cálculo

PORCENTAJE

Rango de Valor

0 - 100

Frecuencia de Medicion

Trimestral

Cobertura

ESTATAL

Ejercicio Fiscal 2023

Determinación de Metas		Semaforización	
Meta	100	Verde	120.0000 - 85.1000
Periodo de Cumplimiento	Anual	Amarillo	85.0000 - 65.1000
Meta Absoluta	105.00	Rojo	65.0000 - 0.0000

Línea Base			
Valor	0	Año	2021
		Periodo	ENERO-DICIEMBRE

Programación de metas				
	Periodo	Numerador	Denominador	Programado
	1	35.00	105.00	33.3333
	2	35.00	105.00	33.3333
	3	35.00	105.00	33.3333
	4	0.00	105.00	0.0000



Ejercicio Fiscal 2023

I. DATOS DE IDENTIFICACIÓN DEL PROGRAMA

Unidad Responsable	40 - Organismos Descentralizados	Unidad Presupuestal	44 - UNIVERSIDAD TECNOLÓGICA DE TULA-TEPEJI
Programa Sectorial	11 - Educación Pública	Programa Presupuestario	E-06 - Educación Superior
Clave Indicador		Unidad Presupuestal Responsable de la Elaboración de la MIR	04 - Subsecretaría de Educación Media Superior y Superior
Clave Presupuestal Armonizada			

II. DATOS DE IDENTIFICACIÓN DEL INDICADOR

Nombre del Indicador

PORCENTAJE MATERIAL DIDÁCTICO DISTRIBUIDO.

Nivel	Dimensión a Medir	Sentido
ACTIVIDAD	EFICACIA	ASCENDENTE

Componente

ESTUDIANTES DE EDUCACIÓN SUPERIOR EN LAS INSTITUCIONES PÚBLICAS FORMADOS.

Definición

MIDE LA CANTIDAD DE MATERIAL DIDÁCTICO DISTRIBUIDO, CON LA FINALIDAD DE FORTALECER EL PROCESO DE ENSEÑANZA-APRENDIZAJE QUE FAVORECE LA ADQUISICIÓN Y APLICACIÓN DEL CONOCIMIENTO.

III. DATOS DEL INDICADOR

Fórmula del Indicador

$$PMDD=(MDD/MDPD)*100$$

Variables

Nombre	U. Medida	Descripción	Fuentes
MDD	MATERIAL DIDÁCTICO	MATERIAL DIDÁCTICO DISTRIBUIDO	FACTURAS Y/O REQUISICIONES, LISTA DE MATERIAL DIDÁCTICO ENTREGADO TRIMESTRALMENTE, GENERADO Y UBICADO EN EL DEPARTAMENTO DE RECURSOS MATERIALES, ADSCRITO A LA DIRECCIÓN DE ADMINISTRACIÓN Y FINANZAS DE LA UNIVERSIDAD TECNOLÓGICA DE TULA - TEPEJI.
MDPD	MATERIAL DIDÁCTICO	MATERIAL DIDÁCTICO PROGRAMADO PARA DISTRIBUIR	PROGRAMA OPERATIVO ANUAL, COMPONENTE ESTUDIANTES DE EDUCACIÓN SUPERIOR EN LAS INSTITUCIONES PÚBLICAS FORMADOS, GENERADO Y UBICADO EN LA SECRETARÍA ACADÉMICA DE LA UNIVERSIDAD TECNOLÓGICA DE TULA - TEPEJI.

Método de Cálculo

PORCENTAJE

Rango de Valor

0 - 100

Frecuencia de Medicion

Trimestral

Cobertura

ESTATAL

Ejercicio Fiscal 2023

Determinación de Metas		Semaforización	
Meta	100	Verde	120.0000 - 85.1000
Periodo de Cumplimiento	Anual	Amarillo	85.0000 - 65.1000
Meta Absoluta	2.00	Rojo	65.0000 - 0.0000

Línea Base			
<u>Valor</u>	2.00	<u>Año</u>	2022
		<u>Periodo</u>	ENERO-DICIEMBRE

Programación de metas				
	Periodo	Numerador	Denominador	Programado
	1	0.00	2.00	0.0000
	2	0.00	2.00	0.0000
	3	2.00	2.00	100.0000
	4	0.00	2.00	0.0000



Ejercicio Fiscal 2023

I. DATOS DE IDENTIFICACIÓN DEL PROGRAMA

Unidad Responsable	21 - Secretaría de Educación Pública	Unidad Presupuestal	44 - UNIVERSIDAD TECNOLÓGICA DE TULA-TEPEJI
Programa Sectorial	11 - Educación Pública	Programa Presupuestario	E-06 - Educación Superior
Clave Indicador	0K062	Unidad Presupuestal Responsable de la Elaboración de la MIR	04 - Subsecretaría de Educación Media Superior y Superior
Clave Presupuestal Armonizada			

II. DATOS DE IDENTIFICACIÓN DEL INDICADOR

Nombre del Indicador

PORCENTAJE DE BENEFICIARIOS CON SERVICIOS DE EXTENSIÓN Y VINCULACIÓN OTORGADOS.

Nivel

COMPONENTE

Dimensión a Medir

EFICACIA

Sentido

ASCENDENTE

Política Sectorial

Educación y Cultura

Indicador Estratégico

Grado Promedio de Escolaridad

Objetivo de Desarrollo Sostenible

Garantizar una educación inclusiva, equitativa y de calidad y promover oportunidades de aprendizaje durante toda la vida para todos

Meta del Objetivo de Desarrollo Sostenible

Garantizar que todos los estudiantes adquieran los conocimientos teóricos y prácticos necesarios para promover el desarrollo sostenible, en particular mediante la educación para el desarrollo sostenible y la adopción de estilos de vida sostenibles, los derechos humanos, la igualdad entre los géneros, la promoción de una cultura de paz y no violencia, la ciudadanía mundial y la valoración de la diversidad cultural y de la contribución de la cultura al desarrollo sostenible, entre otros medios.

Definición

MIDE EL NUMERO DE BENEFICIARIOS CON SERVICIOS DE EXTENSIÓN Y VINCULACIÓN TALES COMO: ESTUDIANTES EN EDUCACIÓN CONTINUA, SERVICIOS TECNOLÓGICOS, CERTIFICACIÓN Y EVALUACIÓN, CENTRO INCUBADOR, CON LA FINALIDAD DE FORTALECER EL DESARROLLO DEL SECTOR PRODUCTIVO Y SOCIAL DE LA POBLACIÓN QUE SOLICITA UN SERVICIO.

III. DATOS DEL INDICADOR

Fórmula del Indicador

$PBSEYVO=(BSEYVO/BPOSEYV)*100$

Ejercicio Fiscal 2023

Variables			
Nombre	U. Medida	Descripción	Fuentes
BSEYVO	BENEFICIARIO	BENEFICIARIOS CON SERVICIOS DE EXTENSIÓN Y VINCULACIÓN OTORGADO	LISTA TRIMESTRAL DE BENEFICIARIOS CON SERVICIOS DE EXTENSIÓN Y VINCULACIÓN ATENDIDOS, GENERADO Y UBICADO EN LA DIRECCIÓN DE INVESTIGACIÓN Y SERVICIOS TECNOLÓGICOS DE LA UNIVERSIDAD TECNOLÓGICA DE TULA-TEPEJI
BPOSEYV	BENEFICIARIO	BENEFICIARIOS PROGRAMADOS A OTORGAR SERVICIOS DE EXTENSIÓN Y VINCULACIÓN	PROGRAMA OPERATIVO ANUAL, COMPONENTE SERVICIOS DE EXTENSIÓN Y VINCULACIÓN DE EDUCACIÓN SUPERIOR OTORGADOS, GENERADO Y UBICADO EN LA DIRECCIÓN DE INVESTIGACIÓN Y SERVICIOS TECNOLÓGICOS DE LA UNIVERSIDAD TECNOLÓGICA DE TULA-TEPEJI.

Método de Cálculo	Rango de Valor
PORCENTAJE	0 - 100

Frecuencia de Medicion	Cobertura
Trimestral	ESTATAL

Determinación de Metas		Semaforización	
Meta	100	Verde	120.0000 - 85.1000
Periodo de Cumplimiento	Anual	Amarillo	85.0000 - 65.1000
Meta Absoluta	3721.00	Rojo	65.0000 - 0.0000

Línea Base			
Valor	3665	Año	2022
		Periodo	ENERO-DICIEMBRE

Programación de metas				
	Periodo	Numerador	Denominador	Programado
	1	1,349.00	3,721.00	36.2537
	2	868.00	3,721.00	23.3271
	3	1,036.00	3,721.00	27.8420
	4	468.00	3,721.00	12.5773



Ejercicio Fiscal 2023

I. DATOS DE IDENTIFICACIÓN DEL PROGRAMA

Unidad Responsable	40 - Organismos Descentralizados	Unidad Presupuestal	44 - UNIVERSIDAD TECNOLÓGICA DE TULA-TEPEJI
Programa Sectorial	11 - Educación Pública	Programa Presupuestario	E-06 - Educación Superior
Clave Indicador		Unidad Presupuestal Responsable de la Elaboración de la MIR	04 - Subsecretaría de Educación Media Superior y Superior
Clave Presupuestal Armonizada			

II. DATOS DE IDENTIFICACIÓN DEL INDICADOR

Nombre del Indicador

PORCENTAJE DE BENEFICIARIOS CON SERVICIOS DE EDUCACIÓN CONTINUA Y TECNOLÓGICOS OTORGADOS.

Nivel	Dimensión a Medir	Sentido
ACTIVIDAD	EFICACIA	ASCENDENTE

Componente

SERVICIOS DE EXTENSIÓN Y VINCULACIÓN DE EDUCACIÓN SUPERIOR OTORGADOS.

Definición

MIDE EL NÚMERO DE BENEFICIARIOS CON SERVICIOS DE EDUCACIÓN CONTINUA Y TECNOLÓGICOS OTORGADOS POR LA UNIVERSIDAD TECNOLÓGICA DE TULA - TEPEJI, CON LA FINALIDAD DE ATENDER LA DEMANDA DE LOS SECTORES PRODUCTIVOS Y SOCIALES.

III. DATOS DEL INDICADOR

Fórmula del Indicador

$$PBSECYTO=(BSECYTO/BP)*100$$

Variables

Nombre	U. Medida	Descripción	Fuentes
BSECYTO	BENEFICIARIO	BENEFICIARIOS CON SERVICIOS DE EDUCACIÓN CONTINUA Y TECNOLÓGICOS OTORGADOS	EXPEDIENTES Y LISTAS TRIMESTRALES DE BENEFICIARIOS CON EDUCACIÓN CONTINUA Y SERVICIOS TECNOLÓGICOS, GENERADO Y UBICADO EN LA DIRECCIÓN INVESTIGACIÓN Y SERVICIOS TECNOLÓGICOS DE LA UNIVERSIDAD TECNOLÓGICA DE TULA-TEPEJI.
BP	BENEFICIARIO	BENEFICIARIOS PROGRAMADOS	PROGRAMA OPERATIVO ANUAL DEL COMPONENTE SERVICIOS DE EXTENSIÓN Y VINCULACIÓN DE EDUCACIÓN SUPERIOR OTORGADOS, GENERADA Y UBICADA EN LA DIRECCIÓN DE INVESTIGACIÓN Y SERVICIOS TECNOLÓGICOS DE LA UNIVERSIDAD TECNOLÓGICA DE TULA-TEPEJI.

Método de Cálculo

PORCENTAJE

Rango de Valor

0 - 100

Frecuencia de Medicion

Trimestral

Cobertura

ESTATAL

Ejercicio Fiscal 2023

Determinación de Metas		Semaforización	
Meta	100	Verde	120.0000 - 85.1000
Periodo de Cumplimiento	Anual	Amarillo	85.0000 - 65.1000
Meta Absoluta	3721.00	Rojo	65.0000 - 0.0000

Línea Base			
<u>Valor</u>	3665	<u>Año</u>	2022
		<u>Periodo</u>	ENERO-DICIEMBRE

Programación de metas				
	Periodo	Numerador	Denominador	Programado
	1	1,349.00	3,721.00	36.2537
	2	868.00	3,721.00	23.3271
	3	1,036.00	3,721.00	27.8420
	4	468.00	3,721.00	12.5773



Ejercicio Fiscal 2023

I. DATOS DE IDENTIFICACIÓN DEL PROGRAMA

Unidad Responsable	40 - Organismos Descentralizados	Unidad Presupuestal	44 - UNIVERSIDAD TECNOLÓGICA DE TULA-TEPEJI
Programa Sectorial	11 - Educación Pública	Programa Presupuestario	E-06 - Educación Superior
Clave Indicador		Unidad Presupuestal Responsable de la Elaboración de la MIR	04 - Subsecretaría de Educación Media Superior y Superior
Clave Presupuestal Armonizada			

II. DATOS DE IDENTIFICACIÓN DEL INDICADOR

Nombre del Indicador

PORCENTAJE DE ACTIVIDADES DE DIFUSIÓN REALIZADAS.

Nivel	Dimensión a Medir	Sentido
ACTIVIDAD	EFICACIA	ASCENDENTE

Componente

SERVICIOS DE EXTENSIÓN Y VINCULACIÓN DE EDUCACIÓN SUPERIOR OTORGADOS.

Definición

MIDE EL NÚMERO DE ACTIVIDADES DE DIFUSIÓN REALIZADAS PARA LA OFERTA EDUCATIVA (REDES SOCIALES OFICIALES -PÁGINA WEB, FACEBOOK, TWITTER-, CANAL DE YOUTUBE, RADIO, TELEVISIÓN, PRENSA Y DISEÑO DE IMAGEN INSTITUCIONAL) EN LA UNIVERSIDAD TECNOLÓGICA DE TULA - TEPEJI, CON LA FINALIDAD DE INCREMENTAR LA MATRÍCULA Y POSICIONAMIENTO DE LA INSTITUCIÓN EDUCATIVA.

III. DATOS DEL INDICADOR

Fórmula del Indicador

$$PADR=(ADR/ADP)*100$$

Variables

Nombre	U. Medida	Descripción	Fuentes
ADR	ACTIVIDAD	ACTIVIDADES DE DIFUSIÓN REALIZADAS	INFORME DE EVENTOS DIFUNDIDOS EN REDES SOCIALES OFICIALES (HTTP:UTTT.EDU.MX, FACEBOOK: SITIO OFICIAL UNIVERSIDAD TECNOLÓGICA DE TULA-TEPEJI, TWITER: @UTTT_MX) DE LA UNIVERSIDAD TECNOLÓGICA DE TULA-TEPEJI, GENERADO Y UBICADO EN LA SUBDIRECCIÓN PROGRAMA OPERATIVO ANUAL DEL COMPONENTE SERVICIOS DE EXTENSIÓN Y VINCULACIÓN DE EDUCACIÓN SUPERIOR OTORGADOS, GENERADA Y UBICADA EN LA SUBDIRECCIÓN DE DIFUSIÓN Y DIVULGACIÓN UNIVERSITARIA DE LA UNIVERSIDAD TECNOLÓGICA DE TULA-TEPEJI.
ADP	ACTIVIDAD	ACTIVIDADES DE DIFUSIÓN PROGRAMADAS	

Método de Cálculo

PORCENTAJE

Rango de Valor

0 - 100

Frecuencia de Medicion

Trimestral

Cobertura

ESTATAL

Ejercicio Fiscal 2023

Determinación de Metas		Semaforización	
Meta	100	Verde	120.0000 - 85.1000
Periodo de Cumplimiento	Anual	Amarillo	85.0000 - 65.1000
Meta Absoluta	208.00	Rojo	65.0000 - 0.0000

Línea Base			
Valor	210	Año	2022
		Periodo	ENERO-DICIEMBRE

Programación de metas				
	Periodo	Numerador	Denominador	Programado
	1	52.00	208.00	25.0000
	2	68.00	208.00	32.6923
	3	46.00	208.00	22.1154
	4	42.00	208.00	20.1923



Ejercicio Fiscal 2023

I. DATOS DE IDENTIFICACIÓN DEL PROGRAMA

Unidad Responsable	40 - Organismos Descentralizados	Unidad Presupuestal	44 - UNIVERSIDAD TECNOLÓGICA DE TULA-TEPEJI
Programa Sectorial	11 - Educación Pública	Programa Presupuestario	E-06 - Educación Superior
Clave Indicador		Unidad Presupuestal Responsable de la Elaboración de la MIR	04 - Subsecretaría de Educación Media Superior y Superior
Clave Presupuestal Armonizada			

II. DATOS DE IDENTIFICACIÓN DEL INDICADOR

Nombre del Indicador

PORCENTAJE DE CONVENIOS DE COLABORACIÓN EN EDUCACIÓN SUPERIOR FIRMADOS.

Nivel	Dimensión a Medir	Sentido
ACTIVIDAD	EFICACIA	ASCENDENTE

Componente

SERVICIOS DE EXTENSIÓN Y VINCULACIÓN DE EDUCACIÓN SUPERIOR OTORGADOS.

Definición

MIDE LOS CONVENIOS FIRMADOS, CON LA FINALIDAD DE FORTALECER LOS VÍNCULOS DE COLABORACIÓN CON LOS SECTORES PÚBLICOS Y PRIVADOS, LOCALES, REGIONALES, ESTATALES, NACIONALES E INTERNACIONALES.

III. DATOS DEL INDICADOR

Fórmula del Indicador

$$PCCESF=(CF/CP)*100$$

Variables

Nombre	U. Medida	Descripción	Fuentes
CF	CONVENIO	CONVENIOS FIRMADOS	INFORME DE CONVENIOS TRIMESTRALMENTE FIRMADOS, GENERADOS POR LA SUBDIRECCIÓN DE VINCULACIÓN, ADSCRITA A LA SECRETARÍA DE VINCULACIÓN Y UBICADOS EN EL ÁREA DE ABOGADO GENERAL, DE LA UNIVERSIDAD TECNOLÓGICA DE TULA-TEPEJI.
CP	CONVENIO	CONVENIOS PROGRAMADOS	PROGRAMA OPERATIVO ANUAL DEL COMPONENTE SERVICIOS DE EXTENSIÓN Y VINCULACIÓN DE EDUCACIÓN SUPERIOR OTORGADOS, GENERADO Y UBICADO EN LA SECRETARÍA DE VINCULACIÓN, DE LA UNIVERSIDAD TECNOLÓGICA DE TULA-TEPEJI.

Método de Cálculo

PORCENTAJE

Rango de Valor

0 - 100

Frecuencia de Medicion

Trimestral

Cobertura

ESTATAL

Ejercicio Fiscal 2023

Determinación de Metas		Semaforización	
Meta	100	Verde	120.0000 - 85.1000
Periodo de Cumplimiento	Anual	Amarillo	85.0000 - 65.1000
Meta Absoluta	26.00	Rojo	65.0000 - 0.0000

Línea Base			
Valor	27	Año	2022
		Periodo	ENERO-DICIEMBRE

Programación de metas				
	Periodo	Numerador	Denominador	Programado
	1	6.00	26.00	23.0769
	2	8.00	26.00	30.7692
	3	8.00	26.00	30.7692
	4	4.00	26.00	15.3846



Ejercicio Fiscal 2023

I. DATOS DE IDENTIFICACIÓN DEL PROGRAMA

Unidad Responsable	40 - Organismos Descentralizados	Unidad Presupuestal	44 - UNIVERSIDAD TECNOLÓGICA DE TULA-TEPEJI
Programa Sectorial	11 - Educación Pública	Programa Presupuestario	E-06 - Educación Superior
Clave Indicador		Unidad Presupuestal Responsable de la Elaboración de la MIR	04 - Subsecretaría de Educación Media Superior y Superior
Clave Presupuestal Armonizada			

II. DATOS DE IDENTIFICACIÓN DEL INDICADOR

Nombre del Indicador

PORCENTAJE DE ESTUDIANTES Y DOCENTES BENEFICIADOS POR CONVENIOS DE MOVILIDAD ACADÉMICA.

Nivel	Dimensión a Medir	Sentido
ACTIVIDAD	EFICACIA	ASCENDENTE

Componente

SERVICIOS DE EXTENSIÓN Y VINCULACIÓN DE EDUCACIÓN SUPERIOR OTORGADOS.

Definición

MIDE EL NÚMERO DE ESTUDIANTES Y DOCENTES DE LA COMUNIDAD EDUCATIVA BENEFICIADOS DIRECTAMENTE POR CONVENIO DE MOVILIDAD ACADÉMICA, CON LA FINALIDAD DE FACILITAR LA FORMACIÓN MULTIDISCIPLINARIA, LA INTEGRACIÓN DEL APRENDIZAJE CON LA INVESTIGACIÓN, LA EXTENSIÓN Y EL TRÁNSITO DE ESTUDIANTES Y PROFESORES, ENTRE LAS DISTINTAS INSTITUCIONES EDUCATIVAS

III. DATOS DEL INDICADOR

Fórmula del Indicador

$$PEDBCMA = (NEDBCMA / NEDPMA) * 100$$

Variables

Nombre	U. Medida	Descripción	Fuentes
NEDBCMA	PERSONA	NÚMERO DE ESTUDIANTES Y DOCENTES BENEFICIADOS DIRECTAMENTE POR ALGÚN CONVENIO DE MOVILIDAD ACADÉMICA	INFORME TRIMESTRAL DE MOVILIDAD ACADÉMICA
NEDPMA	PERSONA	NÚMERO DE ESTUDIANTES Y DOCENTES PROGRAMADOS PARA MOVILIDAD ACADÉMICA	PROGRAMA OPERATIVO ANUAL COMPONENTE SERVICIOS DE EXTENSIÓN Y VINCULACIÓN

Método de Cálculo

PORCENTAJE

Rango de Valor

0 - 100

Frecuencia de Medicion

Trimestral

Cobertura

ESTATAL

Ejercicio Fiscal 2023

Determinación de Metas **Semaforización**

Meta	100	Verde	120.0000 - 85.1000
Periodo de Cumplimiento	Anual	Amarillo	85.0000 - 65.1000
Meta Absoluta	42.00	Rojo	65.0000 - 0.0000

Línea Base

<u>Valor</u>	34	<u>Año</u>	2022	<u>Periodo</u>	ENERO-DICIEMBRE
--------------	----	------------	------	----------------	-----------------

Programación de metas

Periodo	Numerador	Denominador	Programado
1	2.00	42.00	4.7619
2	3.00	42.00	7.1429
3	37.00	42.00	88.0952
4	0.00	42.00	0.0000



Ejercicio Fiscal 2023

I. DATOS DE IDENTIFICACIÓN DEL PROGRAMA

Unidad Responsable	21 - Secretaría de Educación Pública	Unidad Presupuestal	44 - UNIVERSIDAD TECNOLÓGICA DE TULA-TEPEJI
Programa Sectorial	11 - Educación Pública	Programa Presupuestario	E-06 - Educación Superior
Clave Indicador	OK063	Unidad Presupuestal Responsable de la Elaboración de la MIR	04 - Subsecretaría de Educación Media Superior y Superior
Clave Presupuestal Armonizada			

II. DATOS DE IDENTIFICACIÓN DEL INDICADOR

Nombre del Indicador

PORCENTAJE DE PROYECTOS DE INVESTIGACIÓN CIENTÍFICA, TECNOLÓGICA Y EDUCATIVA REALIZADOS.

Nivel

COMPONENTE

Dimensión a Medir

EFICACIA

Sentido

ASCENDENTE

Política Sectorial

Educación y Cultura

Indicador Estratégico

Grado Promedio de Escolaridad

Objetivo de Desarrollo Sostenible

Construir infraestructuras resilientes, promover la industrialización inclusiva y sostenible y fomentar la innovación

Meta del Objetivo de Desarrollo Sostenible

Aumentar la investigación científica y mejorar la capacidad tecnológica de los sectores industriales de todos los países, en particular los países en desarrollo, entre otras cosas fomentando la innovación y aumentando sustancialmente el número de personas que trabajan en el campo de la investigación y el desarrollo por cada millón de personas, así como aumentando los gastos en investigación y desarrollo de los sectores público y privado para 2013

Definición

MIDE EL NÚMERO DE PROYECTOS DE INVESTIGACIÓN CIENTÍFICA, TECNOLÓGICA Y EDUCATIVA EN PROCESO Y CONCLUIDOS CON EL FIN DE FOMENTAR UNA CULTURA DE INVESTIGACIÓN Y DESARROLLO Y LA GENERACIÓN DE PRODUCTOS QUE PUEDAN SER PATENTADOS EN LAS INSTITUCIONES PÚBLICAS DE EDUCACIÓN SUPERIOR SECTORIZADAS A LA SECRETARÍA DE EDUCACIÓN PÚBLICA.

III. DATOS DEL INDICADOR

Fórmula del Indicador

$PPICTER=(PICTER/PICTEP)*100$

Ejercicio Fiscal 2023

Variables			
Nombre	U. Medida	Descripción	Fuentes
PICTER	PROYECTO	PROYECTOS DE INVESTIGACIÓN CIENTÍFICA, TECNOLÓGICA Y EDUCATIVA REALIZADOS	EXPEDIENTES, REGISTROS E INFORMES DE PROYECTOS DE INVESTIGACIÓN, GENERADOS POR LOS CUERPOS ACADÉMICOS Y UBICADO EN LA SUBDIRECCIÓN DE ENLACE ACADÉMICO ADSCRITA A LA SECRETARÍA ACADÉMICA DE LA UNIVERSIDAD TECNOLÓGICA DE TULA-TEPEJI.
PICTEP	PROYECTO	PROYECTOS DE INVESTIGACIÓN CIENTÍFICA, TECNOLÓGICA Y EDUCATIVA PROGRAMADOS	PROGRAMA OPERATIVO ANUAL, COMPONENTE DE INVESTIGACIÓN CIENTÍFICA, TECNOLÓGICA Y EDUCATIVA REALIZADA, GENERADO Y UBICADO EN LA SUBDIRECCIÓN DE ENLACE ACADÉMICO, ADSCRITA A LA SECRETARÍA ACADÉMICA DE LA UNIVERSIDAD TECNOLÓGICA DE TULA-TEPEJI.

Método de Cálculo	Rango de Valor
PORCENTAJE	0 - 100

Frecuencia de Medicion	Cobertura
Trimestral	ESTATAL

Determinación de Metas		SemafORIZACIÓN	
Meta	100	Verde	120.0000 - 85.1000
Periodo de Cumplimiento	Anual	Amarillo	85.0000 - 65.1000
Meta Absoluta	6.00	Rojo	65.0000 - 0.0000

Línea Base			
Valor	6.00	Año	2022
		Periodo	ENERO-DICIEMBRE

Programación de metas				
	Periodo	Numerador	Denominador	Programado
	1	0.00	6.00	0.0000
	2	0.00	6.00	0.0000
	3	0.00	6.00	0.0000
	4	6.00	6.00	100.0000



Ejercicio Fiscal 2023

I. DATOS DE IDENTIFICACIÓN DEL PROGRAMA

Unidad Responsable	40 - Organismos Descentralizados	Unidad Presupuestal	44 - UNIVERSIDAD TECNOLÓGICA DE TULA-TEPEJI
Programa Sectorial	11 - Educación Pública	Programa Presupuestario	E-06 - Educación Superior
Clave Indicador		Unidad Presupuestal Responsable de la Elaboración de la MIR	04 - Subsecretaría de Educación Media Superior y Superior
Clave Presupuestal Armonizada			

II. DATOS DE IDENTIFICACIÓN DEL INDICADOR

Nombre del Indicador

PORCENTAJE DE PRODUCTOS DE INVESTIGACIÓN CIENTÍFICA Y TECNOLÓGICA REALIZADOS.

Nivel	Dimensión a Medir	Sentido
ACTIVIDAD	EFICACIA	ASCENDENTE

Componente

INVESTIGACIÓN CIENTÍFICA, TECNOLÓGICA Y EDUCATIVA REALIZADA.

Definición

MIDE EL NÚMERO DE PRODUCTOS DE INVESTIGACIÓN CIENTÍFICA Y TECNOLÓGICA REALIZADOS POR PROFESORES INVESTIGADORES, CON LA FINALIDAD DE FOMENTAR LA GENERACIÓN Y APLICACIÓN DEL CONOCIMIENTO.

III. DATOS DEL INDICADOR

Fórmula del Indicador

$$PPICTR=(PICTR/PICTP)*100$$

Variables

Nombre	U. Medida	Descripción	Fuentes
PICTR	PRODUCTO	PRODUCTOS DE INVESTIGACIÓN CIENTÍFICA Y TECNOLÓGICA REALIZADOS	INFORMES, PUBLICACIONES, CONVENIOS TRIMESTRALES GENERADA Y UBICADA EN LA SUBDIRECCIÓN DE ENLACE ACADÉMICO ADSCRITA A LA SECRETARÍA ACADÉMICA DE LA UNIVERSIDAD TECNOLÓGICA DE TULA-TEPEJI.
PICTP	PRODUCTO	PRODUCTOS DE INVESTIGACIÓN CIENTÍFICA Y TECNOLÓGICA PROGRAMADOS	PROGRAMA OPERATIVO ANUAL, COMPONENTE INVESTIGACIÓN CIENTÍFICA, TECNOLÓGICA Y EDUCATIVA REALIZADA, GENERADA Y UBICADA EN LA SUBDIRECCIÓN DE ENLACE ACADÉMICO ADSCRITO A LA SECRETARÍA ACADÉMICA DE LA UNIVERSIDAD TECNOLÓGICA DE TULA-TEPEJI.

Método de Cálculo

PORCENTAJE

Rango de Valor

0 - 100

Frecuencia de Medicion

Trimestral

Cobertura

ESTATAL

Ejercicio Fiscal 2023

Determinación de Metas		Semaforización	
Meta	100	Verde	120.0000 - 85.1000
Periodo de Cumplimiento	Anual	Amarillo	85.0000 - 65.1000
Meta Absoluta	6.00	Rojo	65.0000 - 0.0000

Línea Base			
<u>Valor</u>	6.00	<u>Año</u>	2022
		<u>Periodo</u>	ENERO-DICIEMBRE

Programación de metas				
	Periodo	Numerador	Denominador	Programado
	1	0.00	6.00	0.0000
	2	0.00	6.00	0.0000
	3	0.00	6.00	0.0000
	4	6.00	6.00	100.0000



Ejercicio Fiscal 2023

I. DATOS DE IDENTIFICACIÓN DEL PROGRAMA

Unidad Responsable	21 - Secretaría de Educación Pública	Unidad Presupuestal	44 - UNIVERSIDAD TECNOLÓGICA DE TULA-TEPEJI
Programa Sectorial	11 - Educación Pública	Programa Presupuestario	E-06 - Educación Superior
Clave Indicador	OK064	Unidad Presupuestal Responsable de la Elaboración de la MIR	04 - Subsecretaría de Educación Media Superior y Superior
Clave Presupuestal Armonizada			

II. DATOS DE IDENTIFICACIÓN DEL INDICADOR

Nombre del Indicador

PORCENTAJE DE INSTRUMENTOS DE PLANEACIÓN Y EVALUACIÓN ESTRATÉGICA IMPLEMENTADOS.

Nivel

COMPONENTE

Dimensión a Medir

EFICACIA

Sentido

ASCENDENTE

Política Sectorial

Educación y Cultura

Indicador Estratégico

Grado Promedio de Escolaridad

Objetivo de Desarrollo Sostenible

Garantizar una educación inclusiva, equitativa y de calidad y promover oportunidades de aprendizaje durante toda la vida para todos

Meta del Objetivo de Desarrollo Sostenible

Asegurar el acceso en condiciones de igualdad para todos los hombres y las mujeres a formación técnica, profesional y superior de calidad, incluida la enseñanza universitaria.

Definición

MIDE LOS INSTRUMENTOS DE PLANEACIÓN Y EVALUACIÓN ESTRATÉGICA TALES COMO PROGRAMA INSTITUCIONAL DE DESARROLLO, PROGRAMA OPERATIVO ANUAL Y CONSEJOS TÉCNICOS DE EDUCACIÓN SUPERIOR IMPLEMENTADOS CON LA FINALIDAD BRINDAR UNA EDUCACIÓN DE CALIDAD.

III. DATOS DEL INDICADOR

Fórmula del Indicador

$$\text{PIPEI} = (\text{IPEEI} / \text{IPEEP}) * 100$$

Variables

Nombre	U. Medida	Descripción	Fuentes
IPEEI	INSTRUMENTO	INSTRUMENTOS DE PLANEACIÓN Y EVALUACIÓN ESTRATÉGICA IMPLEMENTADOS	INFORMES TRIMESTRALES DE INSTRUMENTOS DE PLANEACIÓN Y EVALUACIÓN ESTRATÉGICA IMPLEMENTADOS.
IPEEP	INSTRUMENTO	INSTRUMENTOS DE PLANEACIÓN Y EVALUACIÓN ESTRATÉGICA PROGRAMADOS	PROGRAMA OPERATIVO ANUAL, COMPONENTE INSTRUMENTOS DE PLANEACIÓN Y EVALUACIÓN ESTRATÉGICA IMPLEMENTADOS, GENERADO Y UBICADO EN EL DEPARTAMENTO DE ESTADÍSTICA Y EVALUACIÓN ADSCRITO A LA DIRECCIÓN DE PLANEACIÓN Y EVALUACIÓN DE LA UNIVERSIDAD TECNOL

Ejercicio Fiscal 2023

Método de Cálculo

PORCENTAJE

Rango de Valor

0 - 100

Frecuencia de Medicion

Trimestral

Cobertura

ESTATAL

Determinación de Metas

Meta 100
 Periodo de Cumplimiento Anual
 Meta Absoluta 21.00

Semaforización

Verde 120.0000 - 85.1000
 Amarillo 85.0000 - 65.1000
 Rojo 65.0000 - 0.0000

Línea Base

Valor 21.00 Año 2022 Periodo ENERO-DICIEMBRE

Programación de metas

Periodo	Numerador	Denominador	Programado
1	4.00	21.00	19.0476
2	5.00	21.00	23.8095
3	7.00	21.00	33.3333
4	5.00	21.00	23.8095



Ejercicio Fiscal 2023

I. DATOS DE IDENTIFICACIÓN DEL PROGRAMA

Unidad Responsable	40 - Organismos Descentralizados	Unidad Presupuestal	44 - UNIVERSIDAD TECNOLÓGICA DE TULA-TEPEJI
Programa Sectorial	11 - Educación Pública	Programa Presupuestario	E-06 - Educación Superior
Clave Indicador		Unidad Presupuestal Responsable de la Elaboración de la MIR	04 - Subsecretaría de Educación Media Superior y Superior
Clave Presupuestal Armonizada			

II. DATOS DE IDENTIFICACIÓN DEL INDICADOR

Nombre del Indicador

PORCENTAJE DE EVALUACIONES GESTIONADAS A INSTITUCIONES EDUCATIVAS DE NIVEL SUPERIOR.

Nivel	Dimensión a Medir	Sentido
ACTIVIDAD	EFICACIA	ASCENDENTE

Componente

INSTRUMENTOS DE PLANEACIÓN Y EVALUACIÓN ESTRATÉGICA IMPLEMENTADOS.

Definición

MIDE EL NÚMERO DE EVALUACIONES GESTIONADAS PARA LA UNIVERSIDAD TECNOLÓGICA DE TULA - TEPEJI, CON LA FINALIDAD DE OBTENER CERTIFICACIONES BAJO NORMAS NACIONALES E INTERNACIONALES Y ACREDITACIONES A SUS PROGRAMAS EDUCATIVOS.

III. DATOS DEL INDICADOR

Fórmula del Indicador

$$PEGIENS=(EIG/EIP)*100$$

Variables

Nombre	U. Medida	Descripción	Fuentes
EIG	EVALUACIÓN	EVALUACIONES INSTITUCIONALES GESTIONADAS	PLANES DE AUDITORÍA Y PLANES DE VISITAS TRIMESTRALES
EIP	EVALUACIÓN	EVALUACIONES INSTITUCIONALES PROGRAMADAS	PROGRAMA OPERATIVO ANUAL, COMPONENTE INSTRUMENTOS DE PLANEACIÓN Y EVALUACIÓN ESTRATÉGICA IMPLEMENTADOS, GENERADA Y UBICADA EN LA DIRECCIÓN DE PLANEACIÓN Y EVALUACIÓN DE LA UNIVERSIDAD TECNOLÓGICA DE TULA-TEPEJI.

Método de Cálculo

PORCENTAJE

Rango de Valor

0 - 100

Frecuencia de Medicion

Trimestral

Cobertura

ESTATAL

Ejercicio Fiscal 2023

Determinación de Metas		Semaforización	
Meta	100	Verde	120.0000 - 85.1000
Periodo de Cumplimiento	Anual	Amarillo	85.0000 - 65.1000
Meta Absoluta	55.00	Rojo	65.0000 - 0.0000

Línea Base			
<u>Valor</u>	55.00	<u>Año</u>	2022
		<u>Periodo</u>	ENERO-DICIEMBRE

Programación de metas				
	Periodo	Numerador	Denominador	Programado
	1	17.00	55.00	30.9091
	2	13.00	55.00	23.6364
	3	14.00	55.00	25.4545
	4	11.00	55.00	20.0000



Ejercicio Fiscal 2023

I. DATOS DE IDENTIFICACIÓN DEL PROGRAMA

Unidad Responsable	40 - Organismos Descentralizados	Unidad Presupuestal	44 - UNIVERSIDAD TECNOLÓGICA DE TULA-TEPEJI
Programa Sectorial	11 - Educación Pública	Programa Presupuestario	E-06 - Educación Superior
Clave Indicador		Unidad Presupuestal Responsable de la Elaboración de la MIR	04 - Subsecretaría de Educación Media Superior y Superior
Clave Presupuestal Armonizada			

II. DATOS DE IDENTIFICACIÓN DEL INDICADOR

Nombre del Indicador

PORCENTAJE DE MÓDULOS DE SISTEMAS DE INFORMACIÓN IMPLEMENTADOS.

Nivel	Dimensión a Medir	Sentido
ACTIVIDAD	EFICACIA	ASCENDENTE

Componente

INSTRUMENTOS DE PLANEACIÓN Y EVALUACIÓN ESTRATÉGICA IMPLEMENTADOS.

Definición

MIDE EL NÚMERO DE MÓDULOS DE SISTEMAS DE INFORMACIÓN IMPLEMENTADOS, CON LA FINALIDAD DE SISTEMATIZAR PROCESOS, GENERAR INFORMACIÓN PARA LA TOMA DE DECISIONES Y TRANSPARENTAR LA APLICACIÓN DE RECURSOS.

III. DATOS DEL INDICADOR

Fórmula del Indicador

$$PMSII=(MSII/MSIPI)*100$$

Variables

Nombre	U. Medida	Descripción	Fuentes
MSII	MÓDULO	MÓDULO DE SISTEMA DE INFORMACIÓN IMPLEMENTADOS	SOLICITUDES ESCRITAS Y/O POR CORREO ELECTRÓNICO PARA LA AUTOMATIZACIÓN DE PROCESOS, CAMBIOS Y MODIFICACIONES DE PROCESOS YA AUTOMATIZADOS, RECEPCIONADOS Y UBICADOS EN LA SUBDIRECCIÓN DE SISTEMAS ADSCRITA A LA DIRECCIÓN DE PLANEACIÓN Y EVALUACIÓN DE L
MSIPI	MÓDULO	MODULO DE SISTEMA DE INFORMACIÓN PROGRAMADOS A IMPLEMENTARNTAR	PROGRAMA OPERATIVO ANUAL, COMPONENTE PLANEACIÓN, GENERADO Y UBICADO EN LA SUBDIRECCIÓN DE SISTEMAS ADSCRITA A LA DIRECCIÓN DE PLANEACIÓN Y EVALUACIÓN DE LA UNIVERSIDAD TECNOLÓGICA DE TULA -TEPEJI

Método de Cálculo

PORCENTAJE

Rango de Valor

0 - 100

Frecuencia de Medicion

Trimestral

Cobertura

ESTATAL

Ejercicio Fiscal 2023

Determinación de Metas		Semaforización	
Meta	100	Verde	120.0000 - 85.1000
Periodo de Cumplimiento	Anual	Amarillo	85.0000 - 65.1000
Meta Absoluta	4.00	Rojo	65.0000 - 0.0000

Línea Base			
<u>Valor</u>	4	<u>Año</u>	2022
		<u>Periodo</u>	ENERO-DICIEMBRE

Programación de metas				
	Periodo	Numerador	Denominador	Programado
	1	1.00	4.00	25.0000
	2	2.00	4.00	50.0000
	3	0.00	4.00	0.0000
	4	1.00	4.00	25.0000



Ejercicio Fiscal 2023

I. DATOS DE IDENTIFICACIÓN DEL PROGRAMA

Unidad Responsable	21 - Secretaría de Educación Pública	Unidad Presupuestal	44 - UNIVERSIDAD TECNOLÓGICA DE TULA-TEPEJI
Programa Sectorial	11 - Educación Pública	Programa Presupuestario	E-06 - Educación Superior
Clave Indicador	0K065	Unidad Presupuestal Responsable de la Elaboración de la MIR	04 - Subsecretaría de Educación Media Superior y Superior
Clave Presupuestal Armonizada			

II. DATOS DE IDENTIFICACIÓN DEL INDICADOR

Nombre del Indicador

PORCENTAJE DE ACCIONES DEL PROGRAMA DE GESTIÓN ADMINISTRATIVA EJECUTADO.

Nivel

COMPONENTE

Dimensión a Medir

EFICACIA

Sentido

ASCENDENTE

Política Sectorial

Educación y Cultura

Indicador Estratégico

Grado Promedio de Escolaridad

Objetivo de Desarrollo Sostenible

Garantizar una educación inclusiva, equitativa y de calidad y promover oportunidades de aprendizaje durante toda la vida para todos

Meta del Objetivo de Desarrollo Sostenible

Asegurar el acceso en condiciones de igualdad para todos los hombres y las mujeres a formación técnica, profesional y superior de calidad, incluida la enseñanza universitaria.

Definición

MIDE LAS ACCIONES DE CAPACITACIÓN Y ACTUALIZACIÓN DE SERVIDORES PÚBLICOS, EQUIPAMIENTO, MANTENIMIENTO PREVENTIVO Y CORRECTIVO Y LA ADMINISTRACIÓN CENTRAL PERTENECIENTES AL PROGRAMA DE GESTIÓN PARA LA OPERACIÓN ADMINISTRATIVA CON LA FINALIDAD DE CONTRIBUIR AL CUMPLIMIENTO DE LOS OBJETIVOS INSTITUCIONALES.

III. DATOS DEL INDICADOR

Fórmula del Indicador

$$PPGAE=(APGAE/APGAP)*100$$

Variables

Nombre	U. Medida	Descripción	Fuentes
APGAE	ACCIÓN	ACCIONES DEL PROGRAMA DE GESTIÓN ADMINISTRATIVA EJECUTADAS	INFORMES TRIMESTRALES DE ACCIONES DEL PROGRAMA DE GESTIÓN ADMINISTRATIVA EJECUTADOS.
APGAP	ACCIÓN	ACCIONES DEL PROGRAMA DE GESTIÓN ADMINISTRATIVA PROGRAMADAS	PROGRAMA OPERATIVO ANUAL, COMPONENTE PROGRAMA DE GESTIÓN ADMINISTRATIVA DE LAS INSTITUCIONES DE EDUCACIÓN SUPERIOR EJECUTADO, GENERADO Y UBICADO EN LA DIRECCIÓN DE ADMINISTRACIÓN Y FINANZAS DE LA UNIVERSIDAD TECNOLÓGICA DE TULA-TEPEJI.

Ejercicio Fiscal 2023

Método de Cálculo

PORCENTAJE

Rango de Valor

0 - 100

Frecuencia de Medicion

Trimestral

Cobertura

ESTATAL

Determinación de Metas

Meta 100
 Periodo de Cumplimiento Anual
 Meta Absoluta 29.00

Semaforización

Verde 120.0000 - 85.1000
 Amarillo 85.0000 - 65.1000
 Rojo 65.0000 - 0.0000

Línea Base

Valor 29 Año 2022 Periodo ENERO-DICIEMBRE

Programación de metas

Periodo	Numerador	Denominador	Programado
1	8.00	29.00	27.5862
2	7.00	29.00	24.1379
3	7.00	29.00	24.1379
4	7.00	29.00	24.1379



Ejercicio Fiscal 2023

I. DATOS DE IDENTIFICACIÓN DEL PROGRAMA

Unidad Responsable	40 - Organismos Descentralizados	Unidad Presupuestal	44 - UNIVERSIDAD TECNOLÓGICA DE TULA-TEPEJI
Programa Sectorial	11 - Educación Pública	Programa Presupuestario	E-06 - Educación Superior
Clave Indicador		Unidad Presupuestal Responsable de la Elaboración de la MIR	04 - Subsecretaría de Educación Media Superior y Superior
Clave Presupuestal Armonizada			

II. DATOS DE IDENTIFICACIÓN DEL INDICADOR

Nombre del Indicador

PORCENTAJE DE SERVIDORES PÚBLICOS CAPACITADOS.

Nivel	Dimensión a Medir	Sentido
ACTIVIDAD	EFICACIA	ASCENDENTE

Componente

PROGRAMA DE GESTIÓN ADMINISTRATIVA DE LAS INSTITUCIONES DE EDUCACIÓN SUPERIOR EJECUTADO.

Definición

MIDE EL NÚMERO DE SERVIDORES PÚBLICOS CAPACITADOS EN LA UNIVERSIDAD TECNOLÓGICA DE TULA - TEPEJI, CON LA FINALIDAD DE MEJORAR EL DESEMPEÑO LABORAL DENTRO DE LA INSTITUCIÓN.

III. DATOS DEL INDICADOR

Fórmula del Indicador

$$PSPC=(SPC/SPPC)*100$$

Variables

Nombre	U. Medida	Descripción	Fuentes
SPC	SERVIDOR PÚBLICO	SERVIDORES PÚBLICOS CAPACITADOS	LISTA DE ASISTENCIA Y CONSTANCIAS DE CAPACITACIÓN Y/O ACTUALIZACIÓN TRIMESTRALES, A CARGO DEL DEPARTAMENTO DE RECURSOS HUMANOS ADSCRITO A LA DIRECCIÓN DE ADMINISTRACIÓN Y FINANZAS DE LA UNIVERSIDAD TECNOLÓGICA DE TULA - TEPEJI
SPPC	SERVIDOR PÚBLICO	SERVIDORES PÚBLICOS PROGRAMADOS A CAPACITAR	PROGRAMA OPERATIVO ANUAL, COMPONENTE PROGRAMA DE GESTIÓN ADMINISTRATIVA, GENERADO Y UBICADO EN LA DIRECCIÓN DE ADMINISTRACIÓN FINANZAS.

Método de Cálculo

PORCENTAJE

Rango de Valor

0 - 100

Frecuencia de Medicion

Trimestral

Cobertura

ESTATAL

Ejercicio Fiscal 2023

Determinación de Metas		Semaforización	
Meta	100	Verde	120.0000 - 85.1000
Periodo de Cumplimiento	Anual	Amarillo	85.0000 - 65.1000
Meta Absoluta	92.00	Rojo	65.0000 - 0.0000

Línea Base			
<u>Valor</u>	92	<u>Año</u>	2022
		<u>Periodo</u>	ENERO-DICIEMBRE

Programación de metas				
	Periodo	Numerador	Denominador	Programado
	1	32.00	92.00	34.7826
	2	30.00	92.00	32.6087
	3	30.00	92.00	32.6087
	4	0.00	92.00	0.0000



Ejercicio Fiscal 2023

I. DATOS DE IDENTIFICACIÓN DEL PROGRAMA

Unidad Responsable	40 - Organismos Descentralizados	Unidad Presupuestal	44 - UNIVERSIDAD TECNOLÓGICA DE TULA-TEPEJI
Programa Sectorial	11 - Educación Pública	Programa Presupuestario	E-06 - Educación Superior
Clave Indicador		Unidad Presupuestal Responsable de la Elaboración de la MIR	04 - Subsecretaría de Educación Media Superior y Superior
Clave Presupuestal Armonizada			

II. DATOS DE IDENTIFICACIÓN DEL INDICADOR

Nombre del Indicador

PORCENTAJE DE LOTES DE MOBILIARIO Y EQUIPO DISTRIBUIDOS.

Nivel	Dimensión a Medir	Sentido
ACTIVIDAD	EFICACIA	ASCENDENTE

Componente

PROGRAMA DE GESTIÓN ADMINISTRATIVA DE LAS INSTITUCIONES DE EDUCACIÓN SUPERIOR EJECUTADO.

Definición

MIDE EL LOTE DE MOBILIARIO Y EQUIPO DISTRIBUIDO EN LA UNIVERSIDAD TECNOLÓGICA DE TULA - TEPEJI, CON LA FINALIDAD DE BRINDAR SERVICIOS EDUCATIVOS DE CALIDAD.

III. DATOS DEL INDICADOR

Fórmula del Indicador

$$PLMED=(LMED/LMEP)*100$$

Variables

Nombre	U. Medida	Descripción	Fuentes
LMED	LOTE	LOTE DE MOBILIARIO Y EQUIPO DISTRIBUIDO	FACTURAS Y/O REQUISICIONES, VALES DE RESGUARDO DE EQUIPAMIENTO ENTREGADO TRIMESTRALMENTE, GENERADO Y UBICADO EN EL ÁREA DE RECURSOS MATERIALES ADSCRITO A LA DIRECCIÓN DE ADMINISTRACIÓN Y FINANZAS DE LA UNIVERSIDAD TECNOLÓGICA DE TULA-TEPEJI.
LMEP	LOTE	LOTE DE MOBILIARIO Y EQUIPO PROGRAMADO	PROGRAMA OPERATIVO ANUAL, COMPONENTE PROGRAMA DE GESTIÓN ADMINISTRATIVA, GENERADO Y UBICADO EN LA DIRECCIÓN DE ADMINISTRACIÓN Y FINANZAS DE LA UNIVERSIDAD TECNOLÓGICA DE TULA - TEPEJI

Método de Cálculo

PORCENTAJE

Rango de Valor

0 - 100

Frecuencia de Medicion

Trimestral

Cobertura

ESTATAL

Ejercicio Fiscal 2023

Determinación de Metas		Semaforización	
Meta	100	Verde	120.0000 - 85.1000
Periodo de Cumplimiento	Anual	Amarillo	85.0000 - 65.1000
Meta Absoluta	1.00	Rojo	65.0000 - 0.0000

Línea Base			
<u>Valor</u>	1.00	<u>Año</u>	2022
		<u>Periodo</u>	ENERO-DICIEMBRE

Programación de metas				
	Periodo	Numerador	Denominador	Programado
	1	0.00	1.00	0.0000
	2	0.00	1.00	0.0000
	3	0.00	1.00	0.0000
	4	1.00	1.00	100.0000



Ejercicio Fiscal 2023

I. DATOS DE IDENTIFICACIÓN DEL PROGRAMA

Unidad Responsable	40 - Organismos Descentralizados	Unidad Presupuestal	44 - UNIVERSIDAD TECNOLÓGICA DE TULA-TEPEJI
Programa Sectorial	11 - Educación Pública	Programa Presupuestario	E-06 - Educación Superior
Clave Indicador		Unidad Presupuestal Responsable de la Elaboración de la MIR	04 - Subsecretaría de Educación Media Superior y Superior
Clave Presupuestal Armonizada			

II. DATOS DE IDENTIFICACIÓN DEL INDICADOR

Nombre del Indicador

PORCENTAJE DE MANTENIMIENTOS REALIZADOS A LA INFRAESTRUCTURA FÍSICA EDUCATIVA.

Nivel	Dimensión a Medir	Sentido
ACTIVIDAD	EFICACIA	ASCENDENTE

Componente

PROGRAMA DE GESTIÓN ADMINISTRATIVA DE LAS INSTITUCIONES DE EDUCACIÓN SUPERIOR EJECUTADO.

Definición

MIDE EL NÚMERO DE MANTENIMIENTOS PREVENTIVOS Y CORRECTIVOS REALIZADOS EN LA UNIVERSIDAD TECNOLÓGICA DE TULA - TEPEJI, CON LA FINALIDAD DE EXTENDER LA VIDA ÚTIL DE LOS BIENES DE LA INSTITUCIÓN EDUCATIVA.

III. DATOS DEL INDICADOR

Fórmula del Indicador

$$PMRIFE=(MR/MP)*100$$

Variables

Nombre	U. Medida	Descripción	Fuentes
MR	MANTENIMIEN TO	MANTENIMIENTOS REALIZADOS	INFORME TRIMESTRAL DE MANTENIMIENTOS PREVENTIVOS Y CORRECTIVOS A LOS BIENES DE LA INSTITUCIÓN
MP	MANTENIMIEN TO	MANTENIMIENTOS PROGRAMADOS	PROGRAMA OPERATIVO ANUAL, COMPONENTE PROGRAMA DE GESTIÓN ADMINISTRATIVA DE LAS INSTITUCIONES DE EDUCACIÓN SUPERIOR EJECUTADO, GENERADO Y UBICADO EN LA DIRECCIÓN DE ADMINISTRACIÓN Y FINANZAS Y EN LA DE PLANEACIÓN Y EVALUACIÓN DE LA UNIVERSIDAD TE

Método de Cálculo

PORCENTAJE

Rango de Valor

0 - 100

Frecuencia de Medicion

Trimestral

Cobertura

ESTATAL

Ejercicio Fiscal 2023

Determinación de Metas		Semaforización	
Meta	100	Verde	120.0000 - 85.1000
Periodo de Cumplimiento	Anual	Amarillo	85.0000 - 65.1000
Meta Absoluta	36.00	Rojo	65.0000 - 0.0000

Línea Base			
<u>Valor</u>	36	<u>Año</u>	2022
		<u>Periodo</u>	ENERO-DICIEMBRE

Programación de metas				
	Periodo	Numerador	Denominador	Programado
	1	9.00	36.00	25.0000
	2	9.00	36.00	25.0000
	3	9.00	36.00	25.0000
	4	9.00	36.00	25.0000



Ejercicio Fiscal 2023

I. DATOS DE IDENTIFICACIÓN DEL PROGRAMA

Unidad Responsable	40 - Organismos Descentralizados	Unidad Presupuestal	44 - UNIVERSIDAD TECNOLÓGICA DE TULA-TEPEJI
Programa Sectorial	11 - Educación Pública	Programa Presupuestario	E-06 - Educación Superior
Clave Indicador		Unidad Presupuestal Responsable de la Elaboración de la MIR	04 - Subsecretaría de Educación Media Superior y Superior
Clave Presupuestal Armonizada			

II. DATOS DE IDENTIFICACIÓN DEL INDICADOR

Nombre del Indicador

PORCENTAJE DE INFORMES DE LA CUENTA PÚBLICA ENTREGADOS.

Nivel	Dimensión a Medir	Sentido
ACTIVIDAD	EFICACIA	ASCENDENTE

Componente

PROGRAMA DE GESTIÓN ADMINISTRATIVA DE LAS INSTITUCIONES DE EDUCACIÓN SUPERIOR EJECUTADO.

Definición

MIDE EL NUMERO DE INFORMES DE ADMINISTRACIÓN DE LOS RECURSOS HUMANOS, MATERIALES Y FINANCIEROS DE LA UNIVERSIDAD TECNOLÓGICA DE TULA - TEPEJI, ENTREGADOS CON OPORTUNIDAD A LA CUENTA PUBLICA, CON LA FINALIDAD DE ASEGURAR EL CUMPLIMIENTO A LA NORMATIVIDAD Y TRANSPARENTAR LA APLICACIÓN DE LOS RECURSOS.

III. DATOS DEL INDICADOR

Fórmula del Indicador

$$PICPE=(ICPE/ICPP)*100$$

Variables

Nombre	U. Medida	Descripción	Fuentes
ICPE	INFORME	INFORMES DE LA CUENTA PÚBLICA ENTREGADOS	ACUSES TRIMESTRALES DE RENDICIÓN DE CUENTA PÚBLICA
ICPP	INFORME	INFORMES DE LA CUENTA PÚBLICA PROGRAMADOS	PROGRAMA OPERATIVO ANUAL, COMPONENTE PROGRAMA DE GESTIÓN ADMINISTRATIVA DE LAS INSTITUCIONES DE EDUCACIÓN SUPERIOR EJECUTADO, GENERADO Y UBICADO EN LA DIRECCIÓN DE ADMINISTRACIÓN Y FINANZAS DE LA UNIVERSIDAD TECNOLÓGICA DE TULA –TEPEJI.

Método de Cálculo

PORCENTAJE

Rango de Valor

0 - 100

Frecuencia de Medicion

Trimestral

Cobertura

ESTATAL

Ejercicio Fiscal 2023

Determinación de Metas		Semaforización	
Meta	100	Verde	120.0000 - 85.1000
Periodo de Cumplimiento	Anual	Amarillo	85.0000 - 65.1000
Meta Absoluta	5.00	Rojo	65.0000 - 0.0000

Línea Base			
<u>Valor</u>	5	<u>Año</u>	2022
		<u>Periodo</u>	ENERO-DICIEMBRE

Programación de metas				
	Periodo	Numerador	Denominador	Programado
	1	2.00	5.00	40.0000
	2	1.00	5.00	20.0000
	3	1.00	5.00	20.0000
	4	1.00	5.00	20.0000



Ejercicio Fiscal 2023

I. DATOS DE IDENTIFICACIÓN DEL PROGRAMA

Unidad Responsable	21 - Secretaría de Educación Pública	Unidad Presupuestal	44 - UNIVERSIDAD TECNOLÓGICA DE TULA-TEPEJI
Programa Sectorial	20 - Inversión	Programa Presupuestario	S-24 - Fortalecimiento a la Educación con la Entrega de
Clave Indicador	OT109	Unidad Presupuestal Responsable de la Elaboración de la MIR	01 - Secretaría de Educación Pública
Clave Presupuestal Armonizada			

II. DATOS DE IDENTIFICACIÓN DEL INDICADOR

Nombre del Indicador

PORCENTAJE DE ESTUDIANTES CON ÚTILES ESCOLARES ENTREGADOS.

Nivel

COMPONENTE

Dimensión a Medir

EFICACIA

Sentido

ASCENDENTE

Definición

MIDE LA PROPORCIÓN DE ESTUDIANTES INSCRITOS EN LA UNIVERSIDAD TECNOLÓGICA DE TULA - TEPEJI, BENEFICIADOS CON LA ENTREGA DE PAQUETES DE ÚTILES ESCOLARES, CON LA FINALIDAD DE DISMINUIR LA DESERCIÓN ESCOLAR POR FALTA DE COMPLEMENTOS DIDÁCTICOS.

III. DATOS DEL INDICADOR

Fórmula del Indicador

$$PECUE=(ECUEE/TEM)*100$$

Variables

Nombre	U. Medida	Descripción	Fuentes
ECUEE	ESTUDIANTE	ESTUDIANTES CON ÚTILES ESCOLARES ENTREGADOS.	REPORTE DE LA MATRÍCULA DE ESTUDIANTES ATENDIDA EN EL CICLO ESCOLAR VIGENTE
TEM	ESTUDIANTE	TOTAL DE ESTUDIANTES MATRICULADOS.	LISTAS DE ESTUDIANTES MATRICULADOS.

Método de Cálculo

PORCENTAJE

Rango de Valor

0 - 100

Frecuencia de Medicion

Trimestral

Cobertura

ESTATAL

Determinación de Metas

Meta	Periodo de Cumplimiento	Meta Absoluta	Semaforización
100	Anual	8200.00	Verde Amarillo Rojo
			120.0000 - 85.1000 85.0000 - 65.1000 65.0000 - 0.0000

Línea Base

Valor 7513 Año 2022 Periodo ENERO-DICIEMBRE

Ejercicio Fiscal 2023

Programación de metas

Periodo	Numerador	Denominador	Programado
1	4,900.00	8,200.00	59.7561
2	0.00	8,200.00	0.0000
3	0.00	8,200.00	0.0000
4	3,300.00	8,200.00	40.2439



DyH - 2023 - 03058

MTRA EULIANA

1012 Subj



P/Alcalde y pto

Unidad Técnica de Evaluación del Desempeño

Pachuca de Soto, Hgo., 11 de mayo de 2023

No. de Oficio: SH/SSP/UTED/232/2023

Asunto: Respuesta al oficio SEPH/SPYE/254/2023

Mtra. Xóchitl Beatriz García Curiel
Coordinadora del Comité Técnico de Evaluación del Desempeño
Secretaría de Educación Pública
Presente

En atención al oficio con número **SEPH/SPYE/254/2023**, referente a la solicitud para realizar modificaciones en la Matriz de Indicadores del programa Presupuestario "**Fortalecimiento a la Educación con la Entrega de Útiles y Uniformes**" de diferentes instituciones de Educación Superior, me permito comentarle que de acuerdo al análisis realizado a su justificación se consideró pertinente **cancelar** en el Sistema Integrador de Ingresos, Programación, Presupuesto y Evaluación del Desempeño (SIIPPED) los indicadores, conforme al anexo.

No omito comentar que para concluir este proceso, es necesario actualizar los anexos de dicha MIR.

Sin más por el momento, le envié un cordial saludo.

Atentamente

Luis Roberto Cerón Trejo
Titular de la Unidad Técnica de Evaluación del Desempeño



C. c. p. Mtra. María Esther Ramírez Vargas.- Secretaria de Hacienda.
Mtro. José Augusto Olvera Esparza.- Subsecretario de Programación.
Expediente/Minutario
En atención al turno 316 recibido en la UTED
LRCT/vgc/

Pachuca de Soto, Hgo., 21 de abril de 2023

Anexo del Oficio: SH/SSP/UTED/232/2023**1 de 2****Universidad Politécnica de Pachuca**

ID Indicador	Nivel	Indicador
63794	Componente	Porcentaje de estudiantes con útiles escolares entregados
65935	Actividad	Porcentaje de paquetes de útiles escolares adquiridos

Universidad Politécnica Metropolitana de Hidalgo

ID Indicador	Nivel	Indicador
63818	Componente	Porcentaje de estudiantes con útiles escolares entregados
65285	Actividad	Porcentaje de paquetes de útiles escolares adquiridos

Universidad Tecnológica de Tula-Tepeji

ID Indicador	Nivel	Indicador
63792	Componente	Porcentaje de estudiantes con útiles escolares entregados
65199	Actividad	Porcentaje de paquetes de útiles escolares adquiridos

Universidad Tecnológica de la Huasteca Hidalguense

ID Indicador	Nivel	Indicador
63901	Componente	Porcentaje de estudiantes con útiles escolares entregados
65573	Actividad	Porcentaje de paquetes de útiles escolares adquiridos para fortalecer la atención educativa

Universidad Tecnológica del Valle del Mezquital

ID Indicador	Nivel	Indicador
63856	Componente	Porcentaje de estudiantes con útiles escolares entregados
65433	Actividad	Porcentaje de paquetes de útiles escolares adquiridos

LRCT/vgc/


Pachuca de Soto, Hgo., 21 de abril de 2023
Anexo del Oficio: SH/SSP/UTED/232/2023
2 de 2

Universidad Tecnológica de la Zona Metropolitana del Valle de México

ID Indicador	Nivel	Indicador
63876	Componente	Porcentaje de estudiantes con útiles escolares entregados
65494	Actividad	Porcentaje de paquetes de útiles escolares adquiridos

Instituto Tecnológico Superior de Huichapan

ID Indicador	Nivel	Indicador
63919	Componente	Porcentaje de estudiantes con útiles escolares entregados
65611	Actividad	Porcentaje de paquetes de útiles escolares adquiridos

Instituto Tecnológico Superior del Occidente del Estado de Hidalgo

ID Indicador	Nivel	Indicador
63872	Componente	Porcentaje de estudiantes con útiles escolares entregados
65478	Actividad	Porcentaje de paquetes de útiles escolares adquiridos

Instituto Tecnológico Superior del Oriente del Estado de Hidalgo

ID Indicador	Nivel	Indicador
63853	Componente	Porcentaje de estudiantes con útiles escolares entregados
65430	Actividad	Porcentaje de paquetes de útiles escolares adquiridos

LRCT/vgc/


Ejercicio Fiscal 2023

DATOS GENERALES DE LA OBRA/ACCIÓN

Nombre de la Obra:

Región:

Municipio:

Localidad:

Barrio:

Tipo de Localidad:

Cabecera Municipal:

Resumen Narrativo: ÚTILES ESCOLARES A ESTUDIANTES DE LA UNIVERSIDAD TECNOLÓGICA DE TULA – TEPEJI, ENTREGADOS.

Supuestos:

Medios de Verificación:

I. DATOS DE IDENTIFICACIÓN DEL PROGRAMA

Unidad Responsable	40 - Organismos Descentralizados	Unidad Presupuestal	44 - UNIVERSIDAD TECNOLÓGICA DE TULA-TEPEJI
Programa Sectorial	20 - Inversión	Programa Presupuestario	S-24 - Fortalecimiento a la Educación con la Entrega de l
Clave Indicador		Unidad Presupuestal Responsable de la Elaboración de la MIR	01 - Secretaría de Educación Pública

II. DATOS DE IDENTIFICACIÓN DEL INDICADOR

Nombre del Indicador

PORCENTAJE DE PAQUETES DE ÚTILES ESCOLARES ADQUIRIDOS.

Nivel

ACTIVIDAD

Dimensión a Medir

EFICACIA

Sentido

ASCENDENTE

Componente

ÚTILES ESCOLARES A ESTUDIANTES DE LA UNIVERSIDAD TECNOLÓGICA DE TULA – TEPEJI, ENTREGADOS.

Definición

MIDE LA PROPORCIÓN DE PAQUETES DE ÚTILES ESCOLARES ADQUIRIDOS PARA ENTREGARLOS A ESTUDIANTES DE LA UNIVERSIDAD TECNOLÓGICA DE TULA - TEPEJI, CON LA FINALIDAD DE FORTALECER LA ATENCIÓN EDUCATIVA Y APOYAR EL PROCESO DE ENSEÑANZA- APRENDIZAJE.

III. DATOS DEL INDICADOR

Formula del Indicador

$$PPUEA=(TPUEA/TPUEE)*100$$

Ejercicio Fiscal 2023

Variables

Nombre	U. Medida	Descripcion	Fuentes
TPUEA	PAQUETE	TOTAL DE PAQUETES DE ÚTILES ESCOLARES ADQUIRIDOS.	REQUISICIÓN DE PAQUETES DE ÚTILES ESCOLARES
TPUEE	PAQUETE	TOTAL DE PAQUETES DE ÚTILES ESCOLARES ESTIMADOS.	REQUISICIÓN DE LOS PAQUETES DE ÚTILES ESCOLARES.

Unidad de Medida del Resultado

Rango de Valor

PORCENTAJE

0 - 100

Frecuencia de Medicion

Cobertura

Trimestral

ESTATAL

Determinación de Metas

Semaforización

Meta Programada	100	Verde	120.0000 - 85.1000
Periodo de Cumplimiento	Anual	Amarillo	85.0000 - 65.1000
Unidad de Medida Meta		Rojo	65.0000 - 0.0000
Tipo de Medición			
Meta absoluta	8200.00		
Unidad de la Meta absoluta			

Línea Base

<u>Valor</u>	8200	<u>Año</u>	2022	<u>Periodo</u>	ENERO-DICIEMBRE
--------------	------	------------	------	----------------	-----------------

Programación de Metas

Periodo	Programado	Acanzado	Fecha
1	59.7561		
2	0.0000		
3	0.0000		
4	40.2439		

Datos de Identificación de la MIR

Resumen Narrativo

ADQUISICIÓN DE PAQUETES DE ÚTILES ESCOLARES PARA ESTUDIANTES DE LA UNIVERSIDAD TECNOLÓGICA DE TULA - TEPEJI.

Supuestos

LOS PROVEEDORES CUMPLEN CON LAS ESPECIFICACIONES TÉCNICAS SOLICITADAS PARA LOS PAQUETES DE ÚTILES ESCOLARES.

Medios de Verificación

REQUISICIÓN DE PAQUETES DE ÚTILES ESCOLARES ADQUIRIDOS DURANTE EL AÑO, GENERADO Y UBICADO EN EL DEPARTAMENTO DE RECURSOS MATERIALES DE LA UNIVERSIDAD TECNOLÓGICA DE TULA - TEPEJI.



Unidad Técnica de Evaluación del Desempeño

Pachuca de Soto, Hgo., 28 de Julio de 2023

No. de Oficio: SH/SSP/UTED/407/2023

Asunto: Respuesta a oficio SEPH/SPYE/515/2023

Mtra. Xóchitl Beatriz García Curiel
Coordinadora del Comité Técnico de Evaluación del Desempeño
Secretaría de Educación Pública
P r e s e n t e

En atención a su oficio número **SEPH/SPYE/515/2023**, referente a la solicitud para incorporar indicadores a la MIR denominada "**Inversión en el fortalecimiento y Fomento a la Educación**" de diferentes **Organismos Descentralizados de Educación Superior**, me permito comentarle que se aperturó el Sistema Integrador de Ingresos, Programación, Presupuesto y Evaluación del Desempeño (SIIPPED), validándose el diseño y programación de metas de los indicadores conforme al anexo.

No omito comentar que para concluir este proceso, es necesario actualizar los anexos de dicha matriz.

Sin más por el momento, le envío un cordial saludo.

Atentamente



José Augusto Olvera Esparza
Subsecretario de Programación

C. c. p Mtra. María Esther Ramírez Vargas.- Secretaria de Hacienda
En atención al turno 520 recibido en la UTED

JAOE/vgc/mqo

4.

Pachuca de Soto, Hgo., 28 de Julio de 2023
Anexo de Oficio: SH/SSP/UTED/407/2023

Universidad Tecnológica de Tula-Tepeji

ID Indicador	Nivel	Indicador
67499	Componente	Porcentaje de estudiantes capacitados en los centros de certificación de enseñanza y competencia
67500	Actividad	Porcentaje de centros de certificación de enseñanza y competencias STEM tipo B, equipados

Universidad Tecnológica de Tulancingo

ID Indicador	Nivel	Indicador
70118	Componente	Porcentaje de estudiantes capacitados en los centros de certificación de enseñanza y competencia
70119	Actividad	Porcentaje de centros de certificación de enseñanza y competencias STEM tipo B, equipados

Universidad Tecnológica del Valle del Mezquital

ID Indicador	Nivel	Indicador
70127	Componente	Porcentaje de estudiantes capacitados en los centros de certificación de enseñanza y competencia
70129	Actividad	Porcentaje de centros de certificación de enseñanza y competencias STEM tipo B, equipados

Universidad Tecnológica de la Huasteca Hidalguense

ID Indicador	Nivel	Indicador
70123	Componente	Porcentaje de estudiantes capacitados en los centros de certificación de enseñanza y competencia
70125	Actividad	Porcentaje de centros de certificación de enseñanza y competencias STEM tipo B, equipados



Universidad Tecnológica de la Zona Metropolitana del Valle de México

ID Indicador	Nivel	Indicador
70135	Componente	Porcentaje de estudiantes capacitados en los centros de certificación de enseñanza y competencia
70138	Actividad	Porcentaje de centros de certificación de enseñanza y competencias STEM tipo B, equipados

Universidad Tecnológica Minera de Zimapán

ID Indicador	Nivel	Indicador
70142	Componente	Porcentaje de estudiantes capacitados en los centros de certificación de enseñanza y competencia
70143	Actividad	Porcentaje de centros de certificación de enseñanza y competencias STEM tipo B, equipados

Universidad Tecnológica de la Sierra Hidalguense

ID Indicador	Nivel	Indicador
70133	Componente	Porcentaje de estudiantes capacitados en los centros de certificación de enseñanza y competencia
70134	Actividad	Porcentaje de centros de certificación de enseñanza y competencias STEM tipo B, equipados

Universidad Politécnica de Pachuca

ID Indicador	Nivel	Indicador
70111	Componente	Porcentaje de estudiantes capacitados en los centros de certificación de enseñanza y competencia
70112	Actividad	Porcentaje de centros de certificación de enseñanza y competencias STEM tipo A, equipados

Universidad Politécnica de Tulancingo

ID Indicador	Nivel	Indicador
70109	Componente	Porcentaje de estudiantes capacitados en los centros de certificación de enseñanza y competencia
70110	Actividad	Porcentaje de centros de certificación de enseñanza y competencias STEM tipo A, equipados

Universidad Politécnica de Huejutla

ID Indicador	Nivel	Indicador
70115	Componente	Porcentaje de estudiantes capacitados en los centros de certificación de enseñanza y competencia
70116	Actividad	Porcentaje de centros de certificación de enseñanza y competencias STEM tipo A, equipados

Universidad Politécnica de Francisco I. Madero

ID Indicador	Nivel	Indicador
70113	Componente	Porcentaje de estudiantes capacitados en los centros de certificación de enseñanza y competencia
70114	Actividad	Porcentaje de centros de certificación de enseñanza y competencias STEM tipo B, equipados

Instituto Tecnológico Superior del Occidente del Estado de Hidalgo

ID Indicador	Nivel	Indicador
70107	Componente	Porcentaje de estudiantes capacitados en los centros de certificación de enseñanza y competencia
70118	Actividad	Porcentaje de centros de certificación de enseñanza y competencias STEM tipo A, equipados

**Matriz de Indicadores para Resultados
Ejercicio Fiscal 2023**

DATOS DEL PROGRAMA PRESUPUESTAL			
Unidad Responsable	21 - Secretaría de Educación Pública	Unidad Presupuestal Responsable de la Elaboración de la MIR	04 - Subsecretaría de Educación Media Superior y Superior
Programa Sectorial	20 - Inversión	Programa Presupuestario	K-23 - Inversión en el Fortalecimiento y Fomento de la Educación

MATRIZ DE INDICADORES PARA RESULTADOS				
	RESUMEN NARRATIVO	INDICADORES	MEDIOS DE VERIFICACIÓN	SUPUESTOS
FIN	CONTRIBUIR A ELEVAR EL GRADO PROMEDIO ESCOLARIDAD DE LA POBLACIÓN HIDALGUENSE	GRADO PROMEDIO DE ESCOLARIDAD DE LA POBLACIÓN HIDALGUENSE	CÉDULA DE EVIDENCIA DEL GRADO PROMEDIO DE ESCOLARIDAD DE LA POBLACIÓN HIDALGUENSE, ANUAL, GENERADO Y UBICADO EN LA SECRETARÍA DE EDUCACIÓN PÚBLICA DE HIDALGO	ESTUDIANTES INSCRITOS EN EL NIVEL MEDIO SUPERIOR Y SUPERIOR TIENEN INTERÉS EN CONCLUIR SUS ESTUDIOS.
PROPÓSITO	ESTUDIANTES DE EDUCACIÓN MEDIA SUPERIOR Y SUPERIOR CON SOSTENIMIENTO PÚBLICO RECIBEN APOYOS APOYAR SU TRAYECTORIA ESCOLAR	PORCENTAJE DE EFICIENCIA TERMINAL EN EDUCACIÓN SUPERIOR	PUBLICACIÓN ANUAL ESTADÍSTICA EDUCATIVA "EFICIENCIA TERMINAL EN EDUCACIÓN SUPERIOR" GENERADO Y UBICADO EN LA DIRECCIÓN GENERAL DE EDUCACIÓN SUPERIOR DEL INICIO DE CURSOS.	LAS Y LOS ESTUDIANTES SE INSCRIBEN OPORTUNAMENTE
COMPONENTE	ESTUDIANTES EN LOS CENTROS DE CERTIFICACIÓN DE ENSEÑANZA Y COMPETENCIA STEM TIPO B DE LA UNIVERSIDAD TECNOLÓGICA DE TULA TEPEJI, CAPACITADOS	PORCENTAJE DE ESTUDIANTES CAPACITADOS EN LOS CENTROS DE CERTIFICACIÓN DE ENSEÑANZA Y COMPETENCIA	INFORME DE EVIDENCIAS DE LOS ESTUDIANTES CAPACITADOS, ANUAL, GENERADO Y UBICADO EN LA UNIVERSIDAD TECNOLÓGICA DE TULA-TEPEJI	LOS ESTUDIANTES SE INSCRIBEN OPORTUNAMENTE A LAS CAPACITACIONES
ACTIVIDAD	EQUIPAMIENTO DE CENTROS DE CERTIFICACIÓN DE ENSEÑANZA Y COMPETENCIAS STEM TIPO B DE LA UNIVERSIDAD TECNOLÓGICA DE TULA TEPEJI	PORCENTAJE DE CENTROS DE CERTIFICACIÓN DE ENSEÑANZA Y COMPETENCIAS STEM TIPO B, EQUIPADOS	EXPEDIENTE DE EVIDENCIA DE LOS CENTROS DE CERTIFICACIÓN DE ENSEÑANZA Y COMPETENCIAS EQUIPADOS, ANUAL, GENERADO Y UBICADO EN LA UNIVERSIDAD TECNOLÓGICA DE TULA-TEPEJI	EL EQUIPAMIENTO CUENTA CON LAS CONDICIONES TÉCNICAS NECESARIAS PARA SU UTILIZACIÓN



Ejercicio Fiscal 2023

I. DATOS DE IDENTIFICACIÓN DEL PROGRAMA

Unidad Responsable	21 - Secretaría de Educación Pública	Unidad Presupuestal	44 - UNIVERSIDAD TECNOLÓGICA DE TULA-TEPEJI
Programa Sectorial	20 - Inversión	Programa Presupuestario	K-23 - Inversión en el Fortalecimiento y Fomento de la Educación
Clave Indicador	0T375	Unidad Presupuestal Responsable de la Elaboración de la MIR	04 - Subsecretaría de Educación Media Superior y Superior
Id Indicador	67499		

II. DATOS DE IDENTIFICACIÓN DEL INDICADOR

Nombre del Indicador

PORCENTAJE DE ESTUDIANTES CAPACITADOS EN LOS CENTROS DE CERTIFICACIÓN DE ENSEÑANZA Y COMPETENCIA

Nivel

COMPONENTE

Dimensión a Medir

EFICACIA

Sentido

ASCENDENTE

Política Sectorial

Educación y Cultura

Indicador Estratégico

Grado Promedio de Escolaridad

Objetivo de Desarrollo Sostenible

Construir infraestructuras resilientes, promover la industrialización inclusiva y sostenible y fomentar la innovación

Meta del Objetivo de Desarrollo Sostenible

Apoyar el desarrollo de tecnologías nacionales, la investigación y la innovación en los países en desarrollo, en particular garantizando un entorno normativo propicio a la diversificación industrial y la adición de valor a los productos básicos, entre otras cosas

Definición

MIDE LA CANTIDAD DE ESTUDIANTES CAPACITADOS EN LOS CENTROS DE CERTIFICACIÓN DE ENSEÑANZA Y COMPETENCIAS STEM TIPO B CON LA FINALIDAD DE FOMENTAR EL INTERÉS EN LA CIENCIA, TECNOLOGÍA, INGENIERÍA, ARTES Y MATEMÁTICAS.

III. DATOS DEL INDICADOR

Fórmula del Indicador

$$PECCCECSTB=(TEC/TEI)*100$$

Variables

Nombre	U. Medida	Descripción	Fuentes
TEC	ESTUDIANTE	TOTAL DE ESTUDIANTES CAPACITADOS	LISTAS TRIMESTRALES DE ESTUDIANTES CAPACITADOS
TEI	ESTUDIANTE	TOTAL DE ESTUDIANTES INCRITOS	REGISTRO DE INSCRIPCIÓN A LOS CURSOS

Método de Cálculo

PORCENTAJE

Rango de Valor

0 - 100

Ejercicio Fiscal 2023

Frecuencia de Medicion		Cobertura	
	Trimestral		ESTATAL

Determinación de Metas		Semaforización	
Meta	100	Verde	120.0000 - 85.1000
Periodo de Cumplimiento	Anual	Amarillo	85.0000 - 65.1000
Meta Absoluta	2680	Rojo	65.0000 - 0.0000

Línea Base			
<u>Valor</u>	0	<u>Año</u>	2023
		<u>Periodo</u>	ENERO - DICIEMBRE

Programación de metas				
	Periodo	Numerador	Denominador	Programado
	1	0.00	2,680.00	0.0000
	2	0.00	2,680.00	0.0000
	3	0.00	2,680.00	0.0000
	4	2,680.00	2,680.00	100.0000



Ejercicio Fiscal 2023

I. DATOS DE IDENTIFICACIÓN DEL PROGRAMA

Unidad Responsable	40 - Organismos Descentralizados	Unidad Presupuestal	44 - UNIVERSIDAD TECNOLÓGICA DE TULA-TEPEJI
Programa Sectorial	20 - Inversión	Programa Presupuestario	K-23 - Inversión en el Fortalecimiento y Fomento de la Educación
Clave Indicador		Unidad Presupuestal Responsable de la Elaboración de la MIR	04 - Subsecretaría de Educación Media Superior y Superior
Id Indicador	67500		

II. DATOS DE IDENTIFICACIÓN DEL INDICADOR

Nombre del Indicador

PORCENTAJE DE CENTROS DE CERTIFICACIÓN DE ENSEÑANZA Y COMPETENCIAS STEM TIPO B, EQUIPADOS

Nivel	Dimensión a Medir	Sentido
ACTIVIDAD	EFICACIA	ASCENDENTE

Componente

ESTUDIANTES EN LOS CENTROS DE CERTIFICACIÓN DE ENSEÑANZA Y COMPETENCIA STEM TIPO B DE LA UNIVERSIDAD TECNOLÓGICA DE TULA TEPEJI, CAPACITADOS

Definición

MIDE LA CANTIDAD DE CENTROS DE CERTIFICACIÓN DE ENSEÑANZA Y COMPETENCIAS STEM TIPO B, EQUIPADOS CON LA FINALIDAD DE FORMAR RECURSO HUMANO PARA ACCESAR A LA INDUSTRIA 4.0

III. DATOS DEL INDICADOR

Fórmula del Indicador

$$PCCECSTBE=(TCCECE/TCCECPE)*100$$

Variables

Nombre	U. Medida	Descripción	Fuentes
TCCECE	CENTRO DE CERTIFICACIÓN	TOTAL DE CENTROS DE CERTIFICACIÓN DE ENSEÑANZA Y COMPETENCIAS, EQUIPADOS	INFORME DE EQUIPAMIENTO DE LOS CENTROS DE CERTIFICACIÓN DE ENSEÑANZA Y COMPETENCIAS
TCCECPE	CENTRO DE CERTIFICACIÓN	TOTAL DE CENTROS DE CERTIFICACIÓN DE ENSEÑANZA Y COMPETENCIAS PROGRAMADOS A EQUIPAR	EXPEDIENTE TÉCNICO

Método de Cálculo

PORCENTAJE

Rango de Valor

0 - 100

Frecuencia de Medicion

Trimestral

Cobertura

ESTATAL

Ejercicio Fiscal 2023

Determinación de Metas		Semaforización	
Meta	100	Verde	120.0000 - 85.1000
Periodo de Cumplimiento	Anual	Amarillo	85.0000 - 65.1000
Meta Absoluta	3	Rojo	65.0000 - 0.0000

Línea Base			
Valor	0	Año	2023
		Periodo	ENERO DICIEMBRE

Programación de metas				
	Periodo	Numerador	Denominador	Programado
	1	0.00	3.00	0.0000
	2	0.00	3.00	0.0000
	3	0.00	3.00	0.0000
	4	3.00	3.00	100.0000



Ejercicio Fiscal 2023

Anexos

Documentación mediante la cual se Desarrolló la MIR, con la Metodología del Marco Lógico (MML)

Ejercicio Fiscal 2023

Anexo 1.

Ficha Información Básica del Programa Presupuestario

Ejercicio Fiscal 2023

ANEXO 1. FICHA INFORMACIÓN BÁSICA DEL PROGRAMA PRESUPUESTARIO

PROGRAMA SECTORIAL:	11 - Educación Pública	UNIDAD RESPONSABLE:	21 - Secretaría de Educación Pública
PROGRAMA PRESUPUESTARIO:	06 - Educación Superior	UNIDAD PRESUPUESTAL:	04 - Subsecretaría de Educación Media Superior y Superior

1. ANTECEDENTES

1.1 Identifique y describa el entorno en el que operará el programa, considerando la situación, problema o necesidad de llevar a cabo una intervención pública.

Una política educativa permanente de la Secretaría de Educación Pública en Hidalgo, ha sido la de consolidar el sistema educativo superior mediante la ampliación y mejora de la gestión y los procesos educativos así como del desarrollo profesional de los catedráticos a fin de incidir en la calidad de la educación que se imparte en las Instituciones de Educación Superior, además de garantizar que un mayor número de jóvenes que egresan del nivel inmediato anterior, puedan tener acceso, permanecer y concluir sus estudios del nivel superior

1.2 Incorpore información estadística y cualitativa, que permita dimensionar y describir de manera general las acciones que se hayan realizado.

Este nivel educativo es impartido por el estado a través de la operación de ocho Universidades Tecnológicas, seis Universidades Politécnicas, tres Institutos Tecnológicos Superiores Descentralizados, la Universidad Intercultural del Estado de Hidalgo, El Colegio del Estado de Hidalgo, la Universidad Digital del Estado de Hidalgo, cinco Escuelas Normales Públicas y siete sedes regionales de la Universidad Pedagógica Nacional de Hidalgo. En el ciclo escolar 2021-2022 se tiene inscritos 41 mil 116 estudiantes, matriculados en las 20 Instituciones de Educación Superior (IES) y 12 escuelas formadoras de docentes estatales, sectorizadas a la SEPH, de los cuales 13 mil 249 son de nuevo ingreso, egresaron en 2020- 2021, 10 mil 609 y se titularon 9 mil 302 respectivamente.

1.3 Identifique los actores que están involucrados con la atención a dicho problema o necesidad.

Instituciones Públicas de Educación Media Superior y Superior; además de dependencias educativas estatales y federales

1.4 Describa la evolución del programa señalando los resultados obtenidos.

La cobertura en educación superior llega a un 41.5%, 7 puntos porcentuales por encima del promedio nacional que es de 34.5%. Cien profesores investigadores están registrados en el Sistema Nacional de Investigadores (SNI), 47 de nivel 1, 3 en el nivel 2, 1 del nivel 3 y 49 candidatos. Para el ciclo escolar 2020-2021, egresaron de licenciatura 35 de cada 100 alumnos que ingresaron a primaria en el ciclo escolar 2003-2004.

2. IDENTIFICACIÓN Y DESCRIPCIÓN DEL PROBLEMA

2.1 Defina de manera concreta el problema central o necesidad única a la que responde el programa.

46,958 estudiantes dentro del grupo poblacional entre 18 a más años no cuentan con servicios de educación superior de calidad, inclusión y pertinencia en las Instituciones Públicas de Educación Superior, sectorizadas a la SEPH

2.2 Describa los involucrados, los cuales pueden ser organizaciones, empresas, grupos e individuos cuyos intereses serán coincidentes, complementarios o incluso antagónicos. (Debe ser consistente con el Anexo II)

Como beneficiarios se encuentran: Estudiantes y Padres de Familia, población que demanda el servicio en este nivel educativo y sectores educativo, social y productivo. Como opositores: Instituciones que no cuenten con un Reconocimiento de Validez Oficial de Estudios de tipo Superior (RVOES) y otras instituciones particulares en Educación Superior, grupos sociales que fomentan la agresión y falta de diálogo y que se oponen al Sistema Educativo Nacional. Padres de familia con aspectos culturales muy arraigados. Como ejecutores: Instituciones Públicas de Educación Media Superior y Superior, dependencias educativas estatales y federales. Comités Interinstitucionales para la Evaluación de la Educación Superior (CIEES). Consejo para la Acreditación de la Educación Superior A.C. (COPAES) y organismos externos que certifican con norma ISO 9000 y NOM los procesos administrativos y académicos de las IES. Como indiferentes: Egresados de Educación Media Superior (EMS) que no se interesan en ingresar a las Instituciones de Educación Superior (IES). Sector productivo no les interesa contratar egresados de las Instituciones de Educación Superior. Jóvenes no cuentan con los estudios requeridos, para ingresar al nivel superior. Instituciones de otros sostenimientos y organizaciones religiosas.

2.3 Describa las causas que han dado origen al problema. (Debe ser consistente con el Anexo III)

Deficiente formación académica de estudiantes inscritos en programas educativos de calidad; Deficiente servicio de extensión y vinculación, Decremento en la investigación científica, tecnológica y educativa, Deficientes procesos de planeación estratégica, evaluación y sistematización, Deficiente Gestión y Operación, Deficiente financiamiento educativo

2.4 Describa los efectos que dicho problema provoca en la población, en el ambiente o en el desarrollo económico y social. (Debe ser consistente con el Anexo III)

Una proporción de jóvenes no concluye su educación superior, Pocos aspirantes tienen el perfil de egreso adecuado, Insuficiencia en la formación tecnológica, científica y humanista de los estudiantes, Deficiente permanencia de los estudiantes en programas educativos, Insuficientes espacios en el sector productivo, privado y social para estudiantes, Deficiente movilidad académica, Escaso desarrollo de proyectos de investigación educativa, Los estudiantes no se ven beneficiados con programas de apoyo estatales, Bajo nivel adquisitivo, Escasas opciones de aceptación y pertinencia, Mayor desempleo, Crecimiento de delincuencia, Bajo nivel académico en el Estado,

2.5 Describa la evolución del problema o necesidad que se pretende atender, mediante un análisis con información cuantitativa y/o cualitativa.

Ejercicio Fiscal 2023

ANEXO 1. FICHA INFORMACIÓN BÁSICA DEL PROGRAMA PRESUPUESTARIO

PROGRAMA SECTORIAL:	11 - Educación Pública	UNIDAD RESPONSABLE:	21 - Secretaría de Educación Pública
PROGRAMA PRESUPUESTARIO:	06 - Educación Superior	UNIDAD PRESUPUESTAL:	04 - Subsecretaría de Educación Media Superior y Superior

En el análisis de la problemática actual de la educación superior mexicana pueden distinguirse nueve núcleos temáticos generales. Las estrategias de planeación y de desarrollo, dirigidas a modificar la situación presente y a encauzar la solución de los problemas que enfrenta este nivel educativo, tendrán que atacar los nueve núcleos mediante programas, proyectos y acciones. Los nueve núcleos problemáticos son: I. Presión de la demanda social y sus consecuencias en el primer ingreso a licenciatura y en el crecimiento de las instituciones de educación superior. II. Inadecuada distribución de la población de licenciatura. III. Problemas de financiamiento en las instituciones de educación superior. IV. Falta de correspondencia entre la oferta educativa y las necesidades sociales. V. Falta de orientación de la investigación destinada a resolver problemas prioritarios. VI. Problemas relacionados con la calidad de la educación superior. VII. Falta de coordinación de las instituciones de educación superior. VIII. Limitaciones en el diagnóstico y en la planeación y carencia de evaluación en la educación superior. IX. Problemas en la difusión cultural y en la extensión de servicios. Para el ciclo escolar 2022 - 2023, se requieren ofrecer servicios de educación superior de calidad, inclusión y pertinencia a de las 20 Instituciones de Educación Superior (IES) y 12 escuelas formadoras de docentes estatales, sectorizadas a la Secretaría de Educación Pública de Hidalgo (SEPH).

3.- DETERMINACIÓN Y JUSTIFICACIÓN DE LOS OBJETIVOS DE LA INTERVENCIÓN

Contribuir a la conclusión de la Educación Superior de los jóvenes inscritos en las instituciones Públicas de Educación Superior, sectorizadas a la Secretaría de Educación Pública de Hidalgo, con el otorgamiento de servicios educativos de calidad con inclusión y pertinencia. Y que estudiantes egresados de las Instituciones Educación de Media Superior, cuenten con opciones para recibir educación superior de calidad.

3.1.- RELACIÓN O VINCULACIÓN CON OTROS PROGRAMAS PRESUPUESTARIOS

Programa para el Fortalecimiento a la Educación con la Entrega de Útiles y Uniformes de las Instituciones Públicas de Educación Superior (IES) 2022. Programa en fortalecimiento y fomento de la Educación para el ejercicio fiscal 2022

4.- COBERTURA

4.1 IDENTIFICACIÓN Y CARACTERIZACIÓN DE LA POBLACIÓN POTENCIAL

Se estima que 115 mil estudiantes (incluyendo posgrado) sean matriculados para el ciclo escolar 2022 - 2023 en alguna de las Instituciones de Educación Superior del Estado de Hidalgo y que requieren de servicios de educación superior de calidad.

4.2 IDENTIFICACIÓN Y CARACTERIZACIÓN DE LA POBLACIÓN OBJETIVO

46 mil 958 estudiantes (incluyendo posgrado) se estima reciban educación superior de calidad en alguna Institución Pública de Educación Superior (IES), sectorizadas a la Secretaría de Educación Pública de Hidalgo (SEPH) para el ciclo escolar 2022 - 2023

4.3 CUANTIFICACIÓN DE LAS POBLACIONES		
POBLACIÓN POTENCIAL	POBLACIÓN OBJETIVO	POBLACIÓN ATENDIDA DEL E.FISCAL ANTERIOR
Se estima que 115 mil estudiantes (incluyendo posgrado) sean matriculados para el ciclo escolar 2022 - 2023 en alguna de las Instituciones de Educación Superior del Estado de Hidalgo y que requieren de servicios de educación superior de calidad.	46 mil 958 estudiantes (incluyendo posgrado) se estima reciban educación superior de calidad en alguna Institución Pública de Educación Superior (IES), sectorizadas a la Secretaría de Educación Pública de Hidalgo (SEPH) para el ciclo escolar 2022 - 2023.	46 mil 958 estudiantes dentro del grupo poblacional entre 18 a más años, recibieron servicios de educación superior, atendidos por 20 Instituciones de Educación Superior (IES) y 12 escuelas formadoras de docentes estatales, sectorizadas Secretaría de Educación Pública de Hidalgo (SEPH).

4.4 FRECUENCIA DE ACTUALIZACIÓN DE LA POBLACIÓN POTENCIAL Y OBJETIVO

4.4.1 Determine la frecuencia con que será actualizada la identificación, caracterización y cuantificación de estas poblaciones o áreas de enfoque potencial.

Anual

4.4.2 Determine la frecuencia con que será actualizada la identificación, caracterización y cuantificación de estas poblaciones o áreas de enfoque objetivo.

Anual

4.5 DESCRIBE CÓMO SE DEFINIÓ, CARACTERIZÓ Y CUANTIFICÓ A LA POBLACIÓN POTENCIAL Y OBJETIVO

4.5.1 Defina el proceso y acciones mediante las cuales se logró identificar a la población potencial, así como su definición y caracterización.

La matrícula actual (2021-2022) de las Instituciones de Educación Superior en el estado es de 113 mil 962 estudiantes incluyendo posgrado, que reciben educación superior de calidad, a través de 148 Escuelas ubicadas en el Estado de Hidalgo, esto equivale a cubrir el 41.7 % de población entre 18 a más años. Para el ciclo escolar 2022 - 2023, se estima atender en todo el Estado a 115 mil estudiantes lo que equivale a llegar a la meta de 47.1 %. De esta matrícula esperada se pretende atender a 46 mil 958 estudiantes a través de 20 Instituciones de Educación Superior (IES) y 12 escuelas formadoras de docentes estatales, sectorizadas a la SEPH, el lograr esta meta contribuirá a la permanencia y conclusión de los estudios de esta población objetivo.

Ejercicio Fiscal 2023

ANEXO 1. FICHA INFORMACIÓN BÁSICA DEL PROGRAMA PRESUPUESTARIO

PROGRAMA SECTORIAL:	11 - Educación Pública	UNIDAD RESPONSABLE:	21 - Secretaría de Educación Pública
PROGRAMA PRESUPUESTARIO:	06 - Educación Superior	UNIDAD PRESUPUESTAL:	04 - Subsecretaría de Educación Media Superior y Superior

4.5.2 Defina el proceso y acciones mediante las cuales se logró identificar a la población objetivo, así como su definición y caracterización.

La matrícula actual (2021-2022) de las Instituciones Públicas de Educación Superior sectorizadas a la Secretaría de Educación Pública de Hidalgo (SEPH), es de 41 mil 116 estudiantes incluyendo posgrado, que reciben educación superior de calidad, a través de 20 Instituciones de Educación Superior (IES) y 12 escuelas formadoras de docentes estatales, sectorizadas a la SEPH. En el Estado de Hidalgo, esto equivale a cubrir el 15.30% de población entre 18 a más años. Para el ciclo escolar 2022 - 2023, se estima atender a 46 mil 948 estudiantes lo que equivale a llegar a la meta de 14.2% mas.

5.- DISEÑO DE LA INTERVENCIÓN PÚBLICA

5.1 DESCRIBE LOS BIENES Y SERVICIOS QUE SE ENTREGAN A LA POBLACIÓN

Diferentes servicios de Educación Superior de calidad que se entregaran a jóvenes de 18 a más años, que permiten la formación de estudiantes con educación superior de calidad y pertinencia, servicios de extensión y vinculación, con investigación científica, tecnológica y educativa, llevando a cabo una planeación y evaluación estratégica, capacitación a servidores públicos y con cursos de actualización de docentes, infraestructura, equipamiento y mantenimiento y asignación de recursos financieros a población con deseos de realizar estudios de licenciatura o posgrado en el estado, país o en el extranjero.

5.2 ESTABLECIMIENTO DE CURSOS DE ACCIÓN (ÉTAPAS DE LA INTERVENCIÓN)

Las políticas públicas educativas implementadas en la actual administración, para el sector educación superior descentralizado, tienen como objetivo contribuir a incrementar el índice de eficiencia terminal en un 77.75% y absorción en un 38.46% durante el ciclo escolar 2022 - 2023 para atender a 46 mil 958 estudiantes, matriculados, a través las siguientes actividades: 11 mil 185 estudiantes serán colocados en diversas instituciones y organismos para realizar su servicio social, se darán 83 adecuaciones curriculares a programas educativos, más de 46 mil aspirantes serán evaluados, más de 54 mil participarán en actividades deportivas y culturales, 35, 397 recibirán atención compensatoria, mil 236 docentes serán capacitados, 5 mil 797 estudiantes recibirán una beca, mil 399 docentes recibirán paquetes de materiales didácticos en apoyo a su cátedra, 121 convenios firmados de movilidad académica nacional e internacional beneficiaran a estudiantes y docentes y mil 585 servidores públicos recibirán capacitación.

5.3 DEFINIR ESCENARIOS FUTUROS A ESPERAR

Se tiene como meta contribuir con un 77.75 % a la eficiencia terminal de educación superior en las 20 IES, sectorizadas a la SEPH y contribuir con un 38.46 % a la meta estatal que se estima será del 74.4 % en absorción, para el ciclo escolar 2022 - 2023.

6. ¿ES UN PROGRAMA SOCIAL?

NO
Programa:

6.1 Vinculación a los Derechos Sociales y la Dimensión de Bienestar Económico

7. PADRÓN(ES) DE BENEFICIARIOS

http://sep.hidalgo.gob.mx/content/estadistica_basica/principal.html

7.1. CRUCE CON OTROS PADRONES DE BENEFICIARIOS DE OTROS PROGRAMAS, INDEPENDIEMENTE DEL ORIGEN DE LOS RECURSOS

8. REGLAS DE OPERACIÓN DEL PROGRAMA

Ejercicio Fiscal 2023

ANEXO 1. FICHA INFORMACIÓN BÁSICA DEL PROGRAMA PRESUPUESTARIO

PROGRAMA SECTORIAL: 11 - Educación Pública

UNIDAD RESPONSABLE: 21 - Secretaría de Educación Pública

PROGRAMA PRESUPUESTARIO: 06 - Educación Superior

UNIDAD PRESUPUESTAL: 04 - Subsecretaría de Educación Media Superior y Superior



Ejercicio Fiscal 2023

Anexo 2.

Definición del Problema

Ejercicio Fiscal 2023

PROGRAMA SECTORIAL: 11 - Educación Pública

UNIDAD RESPONSABLE: 21 - Secretaría de Educación Pública

PROGRAMA PRESUPUESTARIO: 06 - Educación Superior

UNIDAD PRESUPUESTAL: 04 - Subsecretaría de Educación Media Superior y Superior

ANEXO 2. DEFINICIÓN DEL PROBLEMA

1. POBLACIÓN Ó ÁREA DE ENFOQUE POTENCIAL

Se estima que 115 mil estudiantes (incluyendo posgrado) sean matriculados para el ciclo escolar 2022 - 2023 en alguna de las Instituciones de Educación Superior del Estado de Hidalgo y que requieren de servicios de educación superior de calidad.

2. POBLACIÓN Ó ÁREA DE ENFOQUE OBJETIVO

46 mil 958 estudiantes (incluyendo posgrado) se estima reciban educación superior de calidad en alguna Institución Pública de Educación Superior (IES), sectorizadas a la Secretaria de Educación Pública de Hidalgo (SEPH) para el ciclo escolar 2022 - 2023

3. PROBLEMÁTICA CENTRAL (PROPOSITO)

46,958 estudiantes dentro del grupo poblacional entre 18 a más años no cuentan con servicios de educación superior de calidad, inclusión y pertinencia en las Instituciones Publicas de Educación Superior, sectorizadas a la SEPH

4. MAGNITUD DEL PROBLEMA

4.1 POBLACIÓN POTENCIAL	4.2 POBLACIÓN ATENDIDA DEL EJERCICIO FISCAL ANTERIOR	4.3 POBLACIÓN OBJETIVO
Se estima que 115 mil estudiantes (incluyendo posgrado) sean matriculados para el ciclo escolar 2022 - 2023 en alguna de las Instituciones de Educación Superior del Estado de Hidalgo y que requieren de servicios de educación superior de calidad.	46 mil 958 estudiantes dentro del grupo poblacional entre 18 a más años, recibieron servicios de educación superior, atendidos por 20 Instituciones de Educación Superior (IES) y 12 escuelas formadoras de docentes estatales, sectorizadas Secretaria de Educación Pública de Hidalgo (SEPH).	46 mil 958 estudiantes (incluyendo posgrado) se estima reciban educación superior de calidad en alguna Institución Pública de Educación Superior (IES), sectorizadas a la Secretaria de Educación Pública de Hidalgo (SEPH) para el ciclo escolar 2022 - 2023.

5. EFECTO SUPERIOR (FIN)

Una proporción de los jóvenes inscritos en las instituciones públicas no concluyen su educación superior en las Instituciones Publicas de Educación Superior , sectorizadas a la SEPH



Ejercicio Fiscal 2023

Anexo 3.

Análisis de Involucrados

Ejercicio Fiscal 2023

PROGRAMA SECTORIAL: 11 - Educación Pública

UNIDAD RESPONSABLE: 21 - Secretaría de Educación Pública

PROGRAMA PRESUPUESTARIO: 06 - Educación Superior

UNIDAD PRESUPUESTAL: 04 - Subsecretaría de Educación Media Superior y Superior

ANEXO 3. ANÁLISIS DE INVOLUCRADOS

PROBLEMÁTICA CENTRAL		46,958 estudiantes dentro del grupo poblacional entre 18 a más años no cuentan con servicios de educación superior de calidad, inclusión y pertinencia en las Instituciones Públicas de Educación Superior, sectorizadas a la SEPH	
BENEFICIARIOS	OPOSITORES	EJECUTORES	INDIFERENTES
Estudiantes y Padres de Familia. Población que demanda el servicio en este nivel educativo. Sectores educativo, productivo y social	Instituciones que no cuentan con un Reconocimiento de Validez Oficial de Estudios de tipo Superior (RVOES) y otras instituciones particulares en Educación Superior, grupos sociales que fomentan la agresión y falta de diálogo y que se oponen al Sistema Educativo Nacional. Padres de familia con aspectos culturales muy arraigados.	1.-Instituciones Públicas de Educación Media Superior y Superior, dependencias educativas estatales y federales. 2.- Comités Interinstitucionales para la Evaluación de la Educación Superior (CIEES). 3.- Consejo para la Acreditación de la Educación Superior A.C. (COPAES) y organismos externos que certifican con normar ISO 9000 y NOM los procesos administrativos y académicos de las IES	1.-Egresados de Educación Media Superior (EMS) que no se interesan en ingresar a las Instituciones de Educación Superior (IES). 2.-Sector productivo no les interesa contratar egresados de las Instituciones de Educación Superior. 3.-Jóvenes que no cuentan con los estudios requeridos, para ingresar al nivel superior. 4.- Instituciones de otros sostenimientos y organizaciones religiosas.



Ejercicio Fiscal 2023

Anexo 4.

Árbol del Problema.

Unidad Responsable 21 - Secretaría de Educación Pública
Programa Sectorial 11 - Educación Pública

DATOS DEL PROGRAMA
Unidad Presupuestal 04 - Subsecretaría de Educación Media Superior y Superior
Programa Presupuestario 06 - Educación Superior
Unidad Presupuestal Responsable de la Elaboración de la MIR 04 - Subsecretaría de Educación Media Superior y Superior



Ejercicio Fiscal 2023

Anexo 5.

Árbol de Objetivo

Unidad Responsable 21 - Secretaría de Educación Pública
Programa Sectorial 11 - Educación Pública

DATOS DEL PROGRAMA
Unidad Presupuestal 04 - Subsecretaría de Educación Media Superior y Superior
Programa Presupuestario 06 - Educación Superior
Unidad Presupuestal Responsable de la Elaboración de la MIR 04 - Subsecretaría de Educación Media Superior y Superior



Ejercicio Fiscal 2023

Anexo 6.

Análisis de Alternativas

Ejercicio Fiscal 2023

Unidad Responsable: 21 - Secretaría de Educación Pública

Unidad Presupuestal: 04 - Subsecretaría de Educación Media Superior y Superior

Programa Sectorial: 11 - Educación Pública

Programa Presupuestario: 06 - Educación Superior

ANEXO 6. ANÁLISIS DE ALTERNATIVAS

Alternativas (Componentes)	1. Facultad Jurídica	2. Presupuesto Disponible	3. Realizable en Corto Plazo	4. Disponibilidad de Recursos Técnicos	5. Disponibilidad de Recursos Administrativos	6. Cultural y socialmente Aceptable	7. Estudio de Impacto	Total
MD1 - Eficiente formación académica. de estudiantes inscritos en programas educativos de calidad	3	3	3	3	3	3	N / A	18
MD2 - Eficiente servicios de extensión y vinculación	3	3	3	3	3	3	N / A	18
MD3 - Incremento en la investigación científica, tecnológica y educativa	3	3	3	3	3	3	N / A	18
MD4 - Eficientes procesos de planeación estratégica, evaluación y sistematización	3	3	3	3	3	3	N / A	18
MD5 - Eficiente Gestión y Operación	3	3	3	3	3	3	N / A	18
MD6 - Eficiente financiamiento educativo	3	3	3	3	3	3	N / A	18

Escala: 3 = Viabilidad Alta, 2 = Viabilidad Media, 1 = Viabilidad Baja, N/A = No Aplica

Ejercicio Fiscal 2023

Anexo 7.

Estructura Analítica del Programa Presupuestario

Ejercicio Fiscal 2023

PROGRAMA: 11 - Educación Pública

UNIDAD RESPONSABLE: 21 - Secretaría de Educación Pública

PROGRAMA PRESUPUESTARIO: 06 - Educación Superior

UNIDAD PRESUPUESTAL: 04 - Subsecretaría de Educación Media Superior y Superior

ANEXO 7. ESTRUCTURA ANALÍTICA DEL PROGRAMA PRESUPUESTARIO

PROBLEMÁTICA CENTRAL (PROVIENE DEL ÁRBOL DEL PROBLEMA)	SOLUCIÓN (PROVIENE DEL ÁRBOL DEL OBJETIVO)
--	--

46,958 estudiantes dentro del grupo poblacional entre 18 a más años no cuentan con servicios de educación superior de calidad, inclusión y pertinencia en las Instituciones Públicas de Educación Superior, sectorizadas a la SEPH

42 mil 893 estudiantes dentro del grupo poblacional entre 18 a más años inscritos en las 19 Instituciones Públicas de Educación Superior sectorizadas a la SEPH, reciben educación superior de calidad con inclusión y pertinencia.

EFECTOS	FINES
---------	-------

- E1.- Una proporción de jóvenes no concluye su educación superior
- E10.- Escasas opciones de aceptación y pertinencia en la sociedad
- E11.- Mayor desempleo
- E12.- Crecimiento de delincuencia
- E13.- Bajo nivel académico en el Estado
- E2.- Pocos aspirantes tienen el perfil de egreso adecuado
- E3.- Insuficiencia en la formación tecnológica, científica y humanista de los estudiantes
- E4.- Deficiente permanencia de los estudiantes en programas educativos
- E5.- Insuficientes espacios en el sector productivo, privado y social para estudiantes
- E6.- Deficiente movilidad académica
- E7.- Escaso desarrollo de proyectos de investigación educativa
- E8.- Los estudiantes no se ven beneficiados con programas de apoyo estatales
- E9.- Bajo nivel adquisitivo

- F1.- Un número mayor de jóvenes concluyen su educación superior
- F10.- Mayor aceptación y pertinencia en la sociedad
- F11.- Decremento en el desempleo
- F12.- Disminución de delincuencia
- F13.- Incremento académico Estatal
- F2.- Los aspirantes obtienen el perfil de egreso adecuado
- F3.- Obtención de una mayor formación tecnológica, científica y humanista de los estudiantes
- F4.- Eficiente permanencia de los estudiantes en programas educativos
- F5.- Mejor ocupación de espacios en el sector productivo, privado y social
- F6.- Mayor apertura cultural con la movilidad académica
- F7.- Mayor desarrollo de proyectos de investigación educativa
- F8.- Mayor número de estudiantes beneficiados con programas estatales
- F9.- Mayor poder adquisitivo

MAGNITUD (LINEA BASE)	MAGNITUD (RESULTADO ESPERADO)
-----------------------	-------------------------------

Se estima que 115 mil estudiantes (incluyendo posgrado) sean matriculados para el ciclo escolar 2022 - 2023 en alguna de las Instituciones de Educación Superior del Estado de Hidalgo y que requieren de servicios de educación superior de calidad.

46 mil 958 estudiantes (incluyendo posgrado) se estima reciban educación superior de calidad en alguna Institución Pública de Educación Superior (IES), sectorizadas a la Secretaría de Educación Pública de Hidalgo (SEPH) para el ciclo escolar 2022 - 2023.

PROGRAMA: 11 - Educación Pública

UNIDAD RESPONSABLE: 21 - Secretaría de Educación Pública

PROGRAMA PRESUPUESTARIO: 06 - Educación Superior

UNIDAD PRESUPUESTAL: 04 - Subsecretaría de Educación Media Superior y Superior

ANEXO 7. ESTRUCTURA ANALÍTICA DEL PROGRAMA PRESUPUESTARIO

CAUSAS	MEDIOS
CD1.- Deficiente formación académica de estudiantes inscritos en programas educativos de calidad	MD1.- Eficiente formación académica de estudiantes inscritos en programas educativos de calidad
CD1 - C11.- Baja colocación de prestadores de servicio social en su campo profesional	MD1 - MI1.- Alta colocación para la realización del Servicio Social
CD1 - C12.- Limitada actualización de planes y programas de estudio	MD1 - MI2.- Continua actualización de planes y programas de estudio
CD1 - C13.- Estudiantes con perfil inadecuado de ingreso	MD1 - MI3.- Mejores evaluación a aspirantes y estudiantes
CD1 - C14.- Escasas actividades culturales, deportivas y recreativas	MD1 - MI4.- Mayores actividades culturales, deportivas y recreativas
CD1 - C15.- Poca atención compensatoria de estudiantes	MD1 - MI5.- Mayor atención compensatoria a estudiantes
CD1 - C16.- Escasa capacitación y actualización del personal docente	MD1 - MI6.- Mayor capacitación y actualización del personal docente
CD1 - C17.- Escaso otorgamiento de becas a estudiantes	MD1 - MI7.- Mayor número de otorgamiento de becas a estudiantes
CD1 - C18.- Deficiente distribución de material didáctico para fortalecer el proceso de enseñanza-aprendizaje	MD1 - MI8.- Eficiente distribución de material didáctico para fortalecer el proceso de enseñanza-aprendizaje
CD2.- Deficiente servicio de extensión y vinculación	MD2.- Eficiente servicios de extensión y vinculación
CD2 - C11.- Escaso ofrecimiento de educación continua y servicios tecnológicos	MD2 - MI1.- Mayor ofrecimiento de educación continua y servicios tecnológicos
CD2 - C12.- Limitada difusión institucional	MD2 - MI2.- Mayor difusión institucional
CD2 - C13.- Escaso otorgamiento de servicio de orientación educativa	MD2 - MI3.- Mayor otorgamiento de servicios de orientación educativa
CD2 - C14.- Poca firma de vínculos que permitan la colaboración con el sector social, público y privado	MD2 - MI4.- Mayores firmas de convenios y vínculos que permitan la colaboración con el sector social, público y privado
CD2 - C15.- Insuficiente aplicación de mecanismos de colaboración y cooperación interinstitucional	MD2 - MI5.- Suficientes mecanismos de colaboración y cooperación interinstitucional
CD3.- Decremento en la investigación científica, tecnológica y educativa	MD3.- Incremento en la investigación científica, tecnológica y educativa
CD3 - C11.- Escasos productos de investigación académica	MD3 - MI1.- Mayores productos de investigación académica
CD3 - C12.- Escaso desarrollo de proyectos de investigación educativa	MD3 - MI2.- Mayor desarrollo de proyectos de investigación educativa
CD4.- Deficientes procesos de planeación estratégica, evaluación y sistematización	MD4.- Eficientes procesos de planeación estratégica, evaluación y sistematización
CD4 - C11.- Inadecuada evaluación de la gestión institucional	MD4 - MI1.- Adecuada evaluación de la gestión institucional
CD4 - C12.- Insuficiente evaluación de la actividad académica	MD4 - MI2.- Suficiente evaluación de la actividad académica
CD4 - C13.- Escasa implantación de sistemas de información	MD4 - MI3.- Suficiente implantación de sistemas de información
CD5.- Deficiente Gestión y Operación	MD5.- Eficiente Gestión y Operación
CD5 - C11.- Insuficiente ofrecimiento de actualización de servidores públicos, directivos y administrativos	MD5 - MI1.- Mayor actualización de servidores públicos, directivos y administrativos
CD5 - C12.- Insuficiente gestión de infraestructura académica y administrativa	MD5 - MI2.- Mayor detección de las necesidades de infraestructura
CD5 - C13.- Insuficiente mantenimiento a la infraestructura Física educativa	MD5 - MI3.- Mayor atención a las necesidades de mobiliario y equipo
CD5 - C14.- Inadecuada coordinación de los recursos humanos, materiales y financieros	MD5 - MI4.- Suficiente coordinación en la asignación de recursos humanos
CD5 - C15.- Inadecuada distribución del mobiliario y equipo	MD5 - MI5.- Adecuada distribución del mobiliario y equipo
CD6.- Deficiente financiamiento educativo	MD6.- Eficiente financiamiento educativo
CD6 - C11.- Escasa difusión institucional	MD6 - MI1.- Suficiente difusión institucional
CD6 - C12.- Escasa aplicación de los lineamientos generales para el otorgamiento y recuperación de financiamiento	MD6 - MI2.- Mejor aplicación de los lineamientos generales para el otorgamiento y recuperación de financiamiento
	MD6 - MI3.- Mayor recuperación de financiamiento

Ejercicio Fiscal 2023

PROGRAMA: 11 - Educación Pública

UNIDAD RESPONSABLE: 21 - Secretaría de Educación Pública

PROGRAMA PRESUPUESTARIO: 06 - Educación Superior

UNIDAD PRESUPUESTAL: 04 - Subsecretaría de Educación Media Superior y Superior

ANEXO 7. ESTRUCTURA ANALÍTICA DEL PROGRAMA PRESUPUESTARIO

CD6 - CI3 .- Baja recuperación de financiamiento



Ejercicio Fiscal 2023

FIN

Ejercicio Fiscal 2023

I. DATOS DE IDENTIFICACIÓN DEL PROGRAMA

Unidad Responsable	21 - Secretaría de Educación Pública	Unidad Presupuestal	-- Universidad Politécnica Metropolitana de Hidalgo -- Ur
Programa Sectorial	11 - Educación Pública	Programa Presupuestario	E-06 - Educación Superior
Clave Indicador		Unidad Presupuestal Responsable de la Elaboración de la MIR	04 - Subsecretaría de Educación Media Superior y Superior
Clave Presupuestal Armonizada			

II. DATOS DE IDENTIFICACIÓN DEL INDICADOR

Nombre del Indicador

PORCENTAJE DE EFICIENCIA TERMINAL EN EDUCACIÓN SUPERIOR

Nivel	Dimensión a Medir	Sentido
FIN	EFICACIA	ASCENDENTE

Definición

MIDE EL NÚMERO DE ESTUDIANTES QUE CONCLUYEN SUS ESTUDIOS DE EDUCACIÓN SUPERIOR POR COHORTE GENERACIONAL, CON LA FINALIDAD DE QUE LOS JÓVENES PUEDAN ACCEDER A MEJORES OPORTUNIDADES DE EMPLEO ACORDES A SU PERFIL DE EGRESO Y DE ESTA MANERA APOYAR EL BIENESTAR FAMILIAR Y EL DE LA REGIÓN.

III. DATOS DEL INDICADOR

Fórmula del Indicador

$$PETES=(EEC/ENIBC)*100$$

Variables

Nombre	U. Medida	Descripción	Fuentes
EEC	ESTUDIANTE	ESTUDIANTES EGRESADOS DE UNA COHORTE	REPORTE ANUAL DE ESTADÍSTICA EDUCATIVA DEL CICLO ESCOLAR DE LA DIRECCIÓN GENERAL DE EDUCACIÓN SUPERIOR
ENIBC	ESTUDIANTE	ESTUDIANTES DE NUEVO INGRESO BASE DE LA COHORTE	REPORTE ANUAL DE ESTADÍSTICA EDUCATIVA DEL CICLO ESCOLAR DE LA DIRECCIÓN GENERAL DE EDUCACIÓN SUPERIOR

Método de Cálculo

PORCENTAJE

Rango de Valor

0 - 100

Frecuencia de Medicion

Anual

Cobertura

ESTATAL

Determinación de Metas

Meta	Periodo de Cumplimiento	Meta Absoluta	Semaforización
100	Anual	10000.00	Verde Amarillo Rojo
			120.0000 - 85.1000 85.0000 - 65.1000 65.0000 - 0.0000

Línea Base

Valor 0 Año 2022 Periodo AGOSTO-JULIO

Ejercicio Fiscal 2023

Programación de metas

Periodo	Numerador	Denominador	Programado
1	10,000.00	13,176.00	75.8956



Ejercicio Fiscal 2023

PROPÓSITO

Ejercicio Fiscal 2023

I. DATOS DE IDENTIFICACIÓN DEL PROGRAMA

Unidad Responsable	21 - Secretaría de Educación Pública	Unidad Presupuestal	-- Universidad Politécnica Metropolitana de Hidalgo -- Ur
Programa Sectorial	11 - Educación Pública	Programa Presupuestario	E-06 - Educación Superior
Clave Indicador		Unidad Presupuestal Responsable de la Elaboración de la MIR	04 - Subsecretaría de Educación Media Superior y Superior
Clave Presupuestal Armonizada			

II. DATOS DE IDENTIFICACIÓN DEL INDICADOR

Nombre del Indicador

PORCENTAJE DE ABSORCIÓN EN EDUCACIÓN SUPERIOR

Nivel	Dimensión a Medir	Sentido
PROPOSITO	EFICACIA	ASCENDENTE

Definición

MIDE LA TOTALIDAD DE ESTUDIANTES DE NUEVO INGRESO A LA EDUCACIÓN SUPERIOR, CON LA FINALIDAD DE CONOCER CUÁNTOS DE LOS JÓVENES EGRESADOS DE EDUCACIÓN MEDIA SUPERIOR SON ACEPTADOS PARA RECIBIR EDUCACIÓN PERTINENTE Y DE CALIDAD EN LAS INSTITUCIONES PÚBLICAS DE EDUCACIÓN SUPERIOR, SECTORIZADAS A LA SECRETARIA DE EDUCACIÓN PÚBLICA DE HIDALGO.

III. DATOS DEL INDICADOR

Fórmula del Indicador

$$PAES = (NENIES T) / (TEEMST - 1) * 100$$

Variables

Nombre	U. Medida	Descripción	Fuentes
NENIES T	ESTUDIANTE	NÚMERO DE ESTUDIANTES DE NUEVO INGRESO A EDUCACIÓN SUPERIOR EN CICLO ESCOLAR T	REPORTE ANUAL DE ESTADÍSTICA EDUCATIVA DEL CICLO ESCOLAR DE LA DIRECCIÓN GENERAL DE EDUCACIÓN SUPERIOR
TEEMST-1	ESTUDIANTE	TOTAL DE ESTUDIANTES EGRESADOS DE EDUCACIÓN MEDIA SUPERIOR EN EL CICLO ESCOLAR T-1	REPORTE ANUAL DE ESTADÍSTICA EDUCATIVA DEL CICLO ESCOLAR DE LA DIRECCIÓN GENERAL DE EDUCACIÓN SUPERIOR

Método de Cálculo

PORCENTAJE

Rango de Valor

0 - 100

Frecuencia de Medicion

Anual

Cobertura

ESTATAL

Determinación de Metas

Meta	Periodo de Cumplimiento	Meta Absoluta	Semaforización
100	Anual	15000.00	Verde Amarillo Rojo
			120.0000 - 85.1000 85.0000 - 65.1000 65.0000 - 0.0000

Línea Base

Valor 0 Año 2022 Periodo AGOSTO-JULIO

Ejercicio Fiscal 2023

Programación de metas

Periodo	Numerador	Denominador	Programado
1	15,000.00	39,000.00	38.4615











**PROYECTO LABORATORIOS DE ROBÓTICA
EN LAS INSTITUCIONES DE EDUCACIÓN SUPERIOR DEL ESTADO DE HIDALGO.**

Laboratorios de Robótica educativa es un modelo de enseñanza conjunta de matemáticas, ciencia y tecnología; brinda beneficios a la sociedad, liberando al ser humano de tareas riesgosas, mejora la calidad de los productos y servicios reduciendo el consumo de energía.

Fin	CONTRIBUIR CON LA ROBÓTICA EDUCATIVA EN EL MODELO DE ENSEÑANZA CONJUNTA DE MATEMÁTICAS, CIENCIA Y TECNOLOGÍA EN LAS INSTITUCIONES PÚBLICAS DE EDUCACIÓN SUPERIOR, FORMANDO ALUMNOS ADAPTADOS A LA REALIDAD COMUNICATIVA, Y PREPARADOS PARA EL BUEN USO DE LAS NUEVAS TECNOLOGÍAS, ASÍ COMO FOMENTAR SU AUTONOMÍA MÁS ALLÁ DE LOS MÉTODOS TRADICIONALES.
Propósito	ALUMNOS DE EDUCACIÓN SUPERIOR FORMADOS CON DESARROLLO DEL PENSAMIENTO COMPUTACIONAL PREPARADOS PARA GENERAR UNA TRANSFORMACIÓN EN LA CONSTRUCCIÓN DE SISTEMAS AUTÓNOMOS, PARA DAR RESPUESTA A LAS NECESIDADES ACTUALES MÁS COMPLEJAS REQUERIDAS POR LA SOCIEDAD.

Las habilidades que se desarrollan en los Laboratorios de Robótica son:

-  Creatividad/Imaginación
-  Trabajo en equipo
-  Adaptación al futuro
-  Pensamiento critico
-  Autoestima
-  Seguridad
-  Emprendimiento
-  Responsabilidad

Para la redacción se atendió lo siguiente:

FIN	Se dio respuesta a la pregunta: ¿Cuál es la contribución del programa a un objetivo nacional o sectorial?
PROPÓSITO	Se dio respuesta a la pregunta: ¿Qué resultado concreto se espera lograr con el programa en la población objetivo?

Ejercicio Fiscal 2023

ANEXO 1. FICHA INFORMACIÓN BÁSICA DEL PROGRAMA PRESUPUESTARIO

PROGRAMA SECTORIAL:	20 - Inversión	UNIDAD RESPONSABLE:	21 - Secretaría de Educación Pública
PROGRAMA PRESUPUESTARIO:	23 - Inversión en el Fortalecimiento y Fomento de la Educación	UNIDAD PRESUPUESTAL:	04 - Subsecretaría de Educación Media Superior y Superior

1. ANTECEDENTES

1.1 Identifique y describa el entorno en el que operará el programa, considerando la situación, problema o necesidad de llevar a cabo una intervención pública.

Una de las principales prioridades del gobierno del estado de Hidalgo, se centra en hacer de la educación en nuestra entidad, un verdadero espacio de desarrollo que derive en el mejoramiento de las condiciones socioeconómicas de los hidalguenses, cuyo objetivo es reducir el analfabetismo en la entidad mediante la intensificación de la atención a jóvenes de 15 años y más, en edad de cursar la educación obligatoria a través de programas que coadyuven a la permanencia escolar y conclusión de sus estudios obligatorios.

1.2 Incorpore información estadística y cualitativa, que permita dimensionar y describir de manera general las acciones que se hayan realizado.

Como resultado de las acciones para incrementar la cobertura escolar en todos los niveles y fortalecer la eficiencia terminal en los planteles, para 2019 se alcanzó un valor de 9.1 en el grado promedio de escolaridad.

1.3 Identifique los actores que están involucrados con la atención a dicho problema o necesidad.

Instituciones Publicas de Educación Media y Superior, sectorizadas a la SEPH.

1.4 Describa la evolución del programa señalando los resultados obtenidos.

La cobertura en educación media superior llega al 90 por ciento, 11.1 puntos porcentuales por encima de la media nacional que es de 78.9 por ciento y en educación superior a un 42.5 por ciento, 7.6 puntos porcentuales por encima del promedio nacional que es de 34.9 por ciento, además se ha logrado llegar al 102.2 por ciento en absorción de educación media superior y para superior al 96.3 por ciento lo que representa importantes logros gracias a las políticas educativas implementadas por el actual gobierno del estado.

2. IDENTIFICACIÓN Y DESCRIPCIÓN DEL PROBLEMA

2.1 Defina de manera concreta el problema central o necesidad única a la que responde el programa.

Estudiantes de educación media superior y superior con sostenimiento público no reciben apoyos para el fortalecimiento y fomento educativo lo que no contribuye a su permanencia y conclusión de sus estudios.

2.2 Describa los involucrados, los cuales pueden ser organizaciones, empresas, grupos e individuos cuyos intereses serán coincidentes, complementarios o incluso antagónicos. (Debe ser consistente con el Anexo II)

Familia y estudiantes de Educación Media Superior y Superior inscritos en los Organismos Públicos Descentralizados sectorizados a la Secretaría de Educación Pública de Hidalgo.

2.3 Describa las causas que han dado origen al problema. (Debe ser consistente con el Anexo III)

1. Estudiantes de educación media superior sin herramientas tecnológicas 2. Insuficientes recursos didácticos para estudiantes. 3. Bajo aprovechamiento escolar 4. No pueden realizar sus prácticas en talleres y laboratorios

2.4 Describa los efectos que dicho problema provoca en la población, en el ambiente o en el desarrollo económico y social. (Debe ser consistente con el Anexo III)

1. Deserción escolar 2. Los estudiantes no culminan su educación obligatoria 3. Falta de desarrollo de competencias 4. Bajo ingreso a la educación superior 5. Se corre el riesgo de no cumplir con el modelo educativo para los Tecnológicos Descentralizados 70% práctica 30% teoría

2.5 Describa la evolución del problema o necesidad que se pretende atender, mediante un análisis con información cuantitativa y/o cualitativa.

En el estado de Hidalgo al inicio del ciclo escolar 2016-2017 respecto al ciclo escolar 2019-2020 en educación media superior logramos la disminución de 2 puntos porcentuales en abandono escolar en educación media superior a nivel estatal, logrando aumentar en un 2.19 por ciento la matrícula de educación media superior en los Organismos Públicos Descentralizados y en cuanto a Educación Públicos Descentralizados la matrícula en educación superior iniciando con 102 mil 017 estudiantes, logrando llegar a 115 mil 714 de los cuales el 52.34 % son mujeres y 47.66 % son hombres, lo que representa un incremento de 13 mil 697 estudiantes e incrementamos la absorción en educación superior de un 11.78% más en lo que va de la presente administración, lo que nos permite atender nueve de cada diez que así lo solicitan.

3.- DETERMINACIÓN Y JUSTIFICACIÓN DE LOS OBJETIVOS DE LA INTERVENCIÓN

1. Entregar a estudiantes de educación media superior con herramientas tecnológicas para la continuidad de sus estudios 2. Recursos didácticos para estudiantes alineados a contenidos del nivel educativo 3. Cumplir con el modelo educativo para los tecnológicos descentralizados 70% práctica 30% teoría

3.1.- RELACIÓN O VINCULACIÓN CON OTROS PROGRAMAS PRESUPUESTARIOS

Fortalecimiento a la Educación con la Entrega de Útiles Escolares y Uniformes

ANEXO 1. FICHA INFORMACIÓN BÁSICA DEL PROGRAMA PRESUPUESTARIO

PROGRAMA SECTORIAL:	20 - Inversión	UNIDAD RESPONSABLE:	21 - Secretaría de Educación Pública
PROGRAMA PRESUPUESTARIO:	23 - Inversión en el Fortalecimiento y Fomento de la Educación	UNIDAD PRESUPUESTAL:	04 - Subsecretaría de Educación Media Superior y Superior

4.- COBERTURA

4.1 IDENTIFICACIÓN Y CARACTERIZACIÓN DE LA POBLACIÓN POTENCIAL

116 mil 409 estudiantes inscritos en las Instituciones de Educación Media Superior y Superior del estado, en la modalidad escolarizada, no escolarizada y mixta de los niveles medio superior y superior.

4.2 IDENTIFICACIÓN Y CARACTERIZACIÓN DE LA POBLACIÓN OBJETIVO

77 mil 335 estudiantes con necesidades de apoyos para el fortalecimiento y fomento educativo inscritos en Hidalgo en los Organismos Públicos Descentralizados, sectorizados a la SEPH

4.3 CUANTIFICACIÓN DE LAS POBLACIONES

POBLACIÓN POTENCIAL	POBLACIÓN OBJETIVO	POBLACIÓN ATENDIDA DEL E.FISCAL ANTERIOR
116 mil 409 estudiantes inscritos en la modalidad escolarizada del nivel medio superior y superior	77 mil 335 estudiantes con necesidades de apoyos para el fortalecimiento y fomento educativo inscritos en las Instituciones Públicas de Educación Media Superior y Superior, sectorizados a la SEPH.	76 mil 384 estudiantes con necesidades de apoyos para el fortalecimiento y fomento educativo inscritos en Hidalgo en los Organismos Públicos Descentralizados, sectorizados a la SEPH

4.4 FRECUENCIA DE ACTUALIZACIÓN DE LA POBLACIÓN POTENCIAL Y OBJETIVO

4.4.1 Determine la frecuencia con que será actualizada la identificación, caracterización y cuantificación de estas poblaciones o áreas de enfoque potencial.

Anual (ciclo escolar)

4.4.2 Determine la frecuencia con que será actualizada la identificación, caracterización y cuantificación de estas poblaciones o áreas de enfoque objetivo.

Anual (ciclo escolar)

4.5 DESCRIBE CÓMO SE DEFINIÓ, CARACTERIZÓ Y CUANTIFICÓ A LA POBLACIÓN POTENCIAL Y OBJETIVO

4.5.1 Defina el proceso y acciones mediante las cuales se logró identificar a la población potencial, así como su definición y caracterización.

Reporte de la estadística básica de inicio de cursos del ciclo escolar 2019-2020 e informe de indicadores de la Dirección General de Estadística Educativa de la Secretaría de Educación Pública de Hidalgo.

4.5.2 Defina el proceso y acciones mediante las cuales se logró identificar a la población objetivo, así como su definición y caracterización.

Reporte de estudiantes beneficiados durante el ciclo escolar 2019-2020 con proyectos de inversión para fortalecer y fomentar la educación en el nivel medio superior y superior.

5.- DISEÑO DE LA INTERVENCIÓN PÚBLICA

5.1 DESCRIBE LOS BIENES Y SERVICIOS QUE SE ENTREGAN A LA POBLACIÓN

1. Estudiantes de educación media superior con herramientas tecnológicas 2. Recursos didácticos para estudiantes suficientes 3. Equipamiento especializado para talleres y laboratorios de los Institutos Tecnológicos Descentralizados del estado .

5.2 ESTABLECIMIENTO DE CURSOS DE ACCIÓN (ÉTAPAS DE LA INTERVENCIÓN)

1. beneficiar a 5029 estudiantes de educación media superior de Telebachilleratos Comunitarios y Centros de educación Media Superior a Distancia, con tabletas digitales interactivas que coadyuven a su permanencia en las aulas o incorporarse al campo laboral; lo que coadyuva a la óptima conclusión de sus estudios y por ende a su proyecto de vida, derivado de que el 67.8% de los centros educativos a los que asisten no cuenta con instalaciones propias y laboratorios de cómputo, o bien se encuentran en contra turno de las telesecundarias en el caso de Telebachillerato Comunitario o no cuentan con la herramienta tecnológica para continuar con sus estudios de nivel superior en la modalidad digital o presencial. 2. Beneficiar a más de 69 mil estudiantes de educación media superior de los organismos descentralizados sectorizados a la Secretaría de Educación Pública de Hidalgo con recursos didácticos como son libros de texto y licencias para el acceso a la app móvil que brinda materiales didácticos digitales, con el propósito de brindar acceso a herramientas tecnológicas y materiales alineados a los contenidos del nivel educativo, a fin de contribuir a la permanencia, garantizando la equidad y la igualdad de oportunidades en el acceso y conclusión de la educación media superior. 3. 7 mil 734 estudiantes inscritos en los tres Institutos Tecnológicos Descentralizados beneficiados con el equipamiento especializado para el desarrollo de sus prácticas profesionales.

Ejercicio Fiscal 2023

ANEXO 1. FICHA INFORMACIÓN BÁSICA DEL PROGRAMA PRESUPUESTARIO

PROGRAMA SECTORIAL:	20 - Inversión	UNIDAD RESPONSABLE:	21 - Secretaría de Educación Pública
PROGRAMA PRESUPUESTARIO:	23 - Inversión en el Fortalecimiento y Fomento de la Educación	UNIDAD PRESUPUESTAL:	04 - Subsecretaría de Educación Media Superior y Superior

5.3 DEFINIR ESCENARIOS FUTUROS A ESPERAR

Con la aplicación de estas acciones, se ha fortalecido la economía familiar de los estudiantes de educación media superior y superior, apoyando su desarrollo y formación académica mediante el otorgamiento de libros de texto gratuitos con acceso a herramientas tecnológicas en el aula, así como capacitación docente, el otorgamiento de licencias para la aplicación móvil y materiales didácticos y tabletas digitales con materiales alineados a los contenidos del nivel educativo. Con la continuidad de este programa se busca que los estudiantes de educación media superior y superior sean fortalecidos con la entrega de apoyo para el fortalecimiento y fomento educativo, a fin de contribuir a la permanencia, garantizando la equidad y la igualdad de oportunidades en el acceso y conclusión de la educación media superior y la continuidad y permanencia en la educación superior.

6. ¿ES UN PROGRAMA SOCIAL?

SI

Programa:

- 1) Sujetos a Reglas de Operación

6.1 Vinculación a los Derechos Sociales y la Dimensión de Bienestar Económico

Educación -

7. PADRÓN(ES) DE BENEFICIARIOS

7.1. CRUCE CON OTROS PADRONES DE BENEFICIARIOS DE OTROS PROGRAMAS, INDEPENDIEMENTE DEL ORIGEN DE LOS RECURSOS

El programa no realiza cruce de padrones con otros programas presupuestarios

8. REGLAS DE OPERACIÓN DEL PROGRAMA



Ejercicio Fiscal 2023

PROGRAMA SECTORIAL: 20 - Inversión

UNIDAD RESPONSABLE: 21 - Secretaría de Educación Pública

PROGRAMA PRESUPUESTARIO: 23 - Inversión en el Fortalecimiento y Fomento de la Educación

UNIDAD PRESUPUESTAL: 04 - Subsecretaría de Educación Media Superior y Superior

ANEXO 2. DEFINICIÓN DEL PROBLEMA

1. POBLACIÓN Ó ÁREA DE ENFOQUE POTENCIAL

116 mil 409 estudiantes inscritos en las Instituciones de Educación Media Superior y Superior del estado, en la modalidad escolarizada, no escolarizada y mixta de los niveles medio superior y superior.

2. POBLACIÓN Ó ÁREA DE ENFOQUE OBJETIVO

77 mil 335 estudiantes con necesidades de apoyos para el fortalecimiento y fomento educativo inscritos en Hidalgo en los Organismos Públicos Descentralizados, sectorizados a la SEPH

3. PROBLEMÁTICA CENTRAL (PROPOSITO)

Estudiantes de educación media superior y superior con sostenimiento público no reciben apoyos para el fortalecimiento y fomento educativo lo que no contribuye a su permanencia y conclusión de sus estudios.

4. MAGNITUD DEL PROBLEMA

4.1 POBLACIÓN POTENCIAL	4.2 POBLACIÓN ATENDIDA DEL EJERCICIO FISCAL ANTERIOR	4.3 POBLACIÓN OBJETIVO
116 mil 409 estudiantes inscritos en la modalidad escolarizada del nivel medio superior y superior	76 mil 384 estudiantes con necesidades de apoyos para el fortalecimiento y fomento educativo inscritos en Hidalgo en los Organismos Públicos Descentralizados, sectorizados a la SEPH	77 mil 335 estudiantes con necesidades de apoyos para el fortalecimiento y fomento educativo inscritos en las Instituciones Públicas de Educación Media Superior y Superior, sectorizados a la SEPH.

5. EFECTO SUPERIOR (FIN)

Estudiantes de educación media superior y superior de Organismos Públicos Descentralizados, abandonan sus estudios y por lo tanto no concluyen su educación media superior y superior.



Ejercicio Fiscal 2023

MIR Inversión

Inversión en el Fortalecimiento y Fomento de la Educación

Ejercicio Fiscal 2023 MIR Inversión

Anexo 1.

Ficha Información Básica del Programa Presupuestario

Ejercicio Fiscal 2023

ANEXO 1. FICHA INFORMACIÓN BÁSICA DEL PROGRAMA PRESUPUESTARIO

PROGRAMA SECTORIAL:	20 - Inversión	UNIDAD RESPONSABLE:	21 - Secretaría de Educación Pública
PROGRAMA PRESUPUESTARIO:	23 - Inversión en el Fortalecimiento y Fomento de la Educación	UNIDAD PRESUPUESTAL:	04 - Subsecretaría de Educación Media Superior y Superior

1. ANTECEDENTES

1.1 Identifique y describa el entorno en el que operará el programa, considerando la situación, problema o necesidad de llevar a cabo una intervención pública.

La actual administración estatal busca mejorar las condiciones de las y los alumnos inscritos en escuelas públicas de educación básica media superior y superior, con el fin de apoyar a la economía familiar y a la reducción de la deserción escolar, fomentando la equidad e igualdad de oportunidades en el acceso, promoción y permanencia educativa, por lo que se beneficiará prioritariamente a la población indígena, en situación de pobreza o de vulnerabilidad en las zonas con mayores rezagos, reconociendo las diversas realidades, ventajas y oportunidades individuales de las doce regiones que conforman nuestra entidad, atendiendo a la suficiencia presupuestal y financiera. Por ello es que en el Plan Estatal de Desarrollo 2022-2028 planteado en su objetivo general 3.6 educación para el futuro, específicamente en el 3.6.4 abatir el rezago educativo y la deserción escolar en todos los niveles educativos, se considera apoyar con apoyos directos a las y los estudiantes hidalguenses en la continuación de sus estudios, reduciendo el abandono por cuestiones económicas, siendo que, el instrumento de mérito, refiere como objetivo el garantizar el derecho a una educación de calidad, competitiva, equitativa e incluyente, priorizando siempre a las y los estudiantes, los cuerpos académicos, padres y madres de familia. En Hidalgo, por cada 100 alumnas y alumnos que ingresan a la educación primaria, solo 34 egresan de educación superior; es decir, que de 54 mil 328 estudiantes que en 2005 ingresaron a primero de primaria, solo 18 mil 170 egresaron de la educación superior en 2022. 7 mil 632 escuelas públicas que atienden a una matrícula de 851 mil 959 niños, niñas, adolescentes, jóvenes y adultos, en sus distintos niveles y modalidades. En Educación Básica se cuenta con las siguientes escuelas: 115 de Educación Inicial, Preescolar 2 mil 745, Primaria 2 mil 922, Secundaria mil 154 y Educación Especial 95, con una matrícula total de 547 mil 842; 4 organismos descentralizados de Educación Media Superior: CECyTEH, COBAEH, CONALEP y Bachillerato del Estado de Hidalgo mediante 358 escuelas atienden a una matrícula de 72 mil 733 alumnos. Asimismo, se cuenta con 8 universidades tecnológicas con 16 mil 118 estudiantes, 6 universidades politécnicas con 15 mil 172 estudiantes, 3 institutos tecnológicos superiores con 7 mil 619 alumnos, la Universidad Intercultural del Estado de Hidalgo con 431; 6 Escuelas Normales públicas con 4 mil 397 estudiantes y 7 sedes de la Universidad Pedagógica

1.2 Incorpore información estadística y cualitativa, que permita dimensionar y describir de manera general las acciones que se hayan realizado.

En el ejercicio fiscal 2023, con recursos estatales: se entregan libros de texto gratuitos a estudiantes de las escuelas de Educación Media Superior de sostenimiento estatal con una inversión superior a los 131 millones de pesos en beneficio de 72 mil 748 estudiantes, población que también fue beneficiaria de distintas acciones de fortalecimiento a la educación como: un Sistema Integral para la Optimización de recursos de Internet y Conectividad en los centros educativos de los cuatro subsistemas de Educación Media Superior con una inversión superior a los 69 millones de pesos; la construcción de aulas didácticas y un taller de cómputo en beneficio de los estudiantes de Centro de Educación Media Superior a Distancia de Acatepec, Alfajayucan, Chapulhuacan y San Miguel dependientes del Colegio de Bachilleres del Estado de Hidalgo con una inversión superior a 6 millones de pesos; el equipamiento de talleres y laboratorios de las escuelas dependientes del Colegio de Educación Profesional Técnica del Estado de Hidalgo con una inversión de 15 millones 500 mil pesos; el equipamiento para la carrera técnica de enfermería del Colegio de Estudios Científicos y Tecnológicos del Estado de Hidalgo con una inversión de 6 millones de pesos. En beneficio de 111 mil 835 estudiantes de 776 escuelas de educación básica, y con una inversión superior a 62 millones de pesos se lleva a cabo el programa de Rehabilitación Sanitaria y de Otros Espacios Educativos en Escuelas Públicas de Educación Básica de Alta y Muy Alta Marginación en el estado. En cuanto a Educación Superior, se generan Centro de Certificadores Steam en beneficio de 12 Instituciones de Educación Superior con una inversión de 32 millones de pesos; el equipamiento del laboratorio de Ingeniería en Innovación Agrícola Sustentable y Arquitectura del Instituto Tecnológico Superior de Huichapan con una inversión de 7 millones 500 mil pesos; y equipamiento tecnológico en beneficio de las y los estudiantes de El Colegio del Estado de Hidalgo por 500 mil pesos.

1.3 Identifique los actores que están involucrados con la atención a dicho problema o necesidad.

La Secretaría de Hacienda y la Oficialía Mayor de Gobierno del Estado, la Secretaría de Educación Pública de Hidalgo, el Instituto Hidalguense de Educación, la Subsecretaría de Educación Media Superior y Superior, los Organismos Descentralizados de Educación Media Superior y Superior y el Instituto Hidalguense de la Infraestructura Física Educativa.

1.4 Describa la evolución del programa señalando los resultados obtenidos.

El grado promedio de escolaridad de la población de 15 años y más de edad es de 9.4, lo que equivale a poco más de secundaria concluido. Para el ciclo escolar 2022-2023 la cobertura en educación básica es de 91.3 %, ligeramente menor a la media nacional que es de 92.2%, en educación media superior llega al 84.5%, 11.3 puntos porcentuales por encima de la media nacional que es de 73.2% ocupando el tercer lugar en el país, mientras que en educación superior la cobertura es de 41.1%, 6.4 puntos porcentuales por encima del promedio nacional que es de 34.7%. Se revirtió la tendencia ascendente del abandono escolar en educación secundaria al pasar de 2.6% a 2.2%, se ha logrado llegar al 99.4% en absorción de educación media superior y para superior al 82.7%, lo que representa importantes logros gracias a las políticas educativas implementadas por la actual administración estatal que está enfrentando el reto del retorno a las aulas después de las restricciones por la pandemia de COVID 19. En el estado de Hidalgo por cada 100 alumnas y alumnos que ingresan a la educación primaria, solo 34 egresan de educación superior; es decir, que de 54 mil 328 estudiantes que en 2005 ingresaron a primero de primaria, solo 18 mil 170 egresaron de la educación superior en 2022

2. IDENTIFICACIÓN Y DESCRIPCIÓN DEL PROBLEMA

2.1 Defina de manera concreta el problema central o necesidad única a la que responde el programa.

Estudiantes de educación media superior y superior inscritos en planteles con sostenimiento público estatal no concluyen su trayectoria escolar

2.2 Describa los involucrados, los cuales pueden ser organizaciones, empresas, grupos e individuos cuyos intereses serán coincidentes, complementarios o incluso antagonicos. (Debe ser consistente con el Anexo II)

Ejercicio Fiscal 2023

ANEXO 1. FICHA INFORMACIÓN BÁSICA DEL PROGRAMA PRESUPUESTARIO

PROGRAMA SECTORIAL:	20 - Inversión	UNIDAD RESPONSABLE:	21 - Secretaría de Educación Pública
PROGRAMA PRESUPUESTARIO:	23 - Inversión en el Fortalecimiento y Fomento de la Educación	UNIDAD PRESUPUESTAL:	04 - Subsecretaría de Educación Media Superior y Superior

Beneficiarios: Familia y estudiantes de Educación Básica, Media Superior y Superior inscritos en escuelas públicas y de Organismos Públicos Descentralizados sectorizados a la Secretaría de Educación Pública de Hidalgo. Opositores: Las familias que por necesidad de recursos económicos y usos y costumbres no permiten a sus hijos continuar sus estudios. Ejecutores: Organismos Públicos Descentralizados de Educación Básica, Media Superior y Superior, sectorizados a la Secretaría de Educación Pública de Hidalgo. Indiferentes Jóvenes sin interés de cursar la educación obligatoria.

2.3 Describa las causas que han dado origen al problema. (Debe ser consistente con el Anexo III)

1. Estudiantes de educación media superior sin herramientas tecnológicas 2. Insuficientes recursos didácticos para estudiantes. 3. Bajo aprovechamiento escolar 4. No pueden realizar sus prácticas en talleres y laboratorios

2.4 Describa los efectos que dicho problema provoca en la población, en el ambiente o en el desarrollo económico y social. (Debe ser consistente con el Anexo III)

Los efectos principales son: Disminución del bienestar social e igualdad; Aumento la población en pobreza por carencia educativa; Disminución en la calidad de vida; Tienen menos oportunidades de encontrar un empleo bien remunerado; Hay riesgo de que los jóvenes sean captados por el crimen organizado; Estarían expuestos a la delincuencia; Baja adquisición de aprendizajes educativos; Limitadas oportunidades en los procesos de enseñanza -aprendizaje; Bajo rendimiento escolar; Potencia las desigualdades sociales; Mayor probabilidad de deserción y abandono escolar; Trayectoria escolar trunca; Disminución de la eficiencia terminal; Rezago educativo; Mayor desigualdad social; Aumento del trabajo infantil; Menor participación de padres, madres y o tutores legales; Una proporción de estudiantes no tienen acceso a elevar las condiciones socio-culturales; Una proporción de estudiantes pierde sus valores cívicos; Desinformación sexual y reproductiva; Aumento en el embarazo adolescente; Riesgo en el embarazo; Aumento en la mortalidad materna; Aumento en la violencia hacia la mujer ; Aumento en los problemas de salud; Mayor exposición a la drogadicción y, Aumento en violencia escolar.

2.5 Describa la evolución del problema o necesidad que se pretende atender, mediante un análisis con información cuantitativa y/o cualitativa.

El fenómeno del abandono escolar en el estado de Hidalgo es multifactorial. En el caso de la Educación Primaria, la deserción escolar se ha mantenido en promedio en el -.29%, muy cercana al 0% y ha permanecido de manera paralela para las niñas y para los niños, aunque los resultados de la aplicación de la fórmula resultan en número negativos, estos indican que durante la Educación Primaria hay niñas y niños que se suman al Sistema Educativo Hidalguense . Para el caso de la Educación Secundaria, pasó de 2.6% a 2.2% de estudiantes que abandonaron sus estudios entre los ciclos escolares 2020-2021 y 2021-2022, desendiendo en los últimos 2 ciclos escolares al décimo quinto y décimo sexto lugar a nivel nacional en este nivel educativo. En lo que respecta en Educación Media Superior el abandono escolar entre los ciclos escolares 2020-2021 y 2021-2022 ha disminuido el porcentaje de estudiantes que abandonan sus estudios, para lograr pasar de 65.2% a 63.2% lo que equivale a una disminución de 2 p.p. lo que ha llevado a que en el estado nos encontremos en la posición 22. En cuanto a Educación Superior el abandono escolar ha tenido incremento, en el ciclo escolar 2020-2021 se reportó un 8.5% y para el ciclo escolar 2021-2022 en un 8.8% manteniéndose en el lugar 14 a nivel nacional.

3.- DETERMINACIÓN Y JUSTIFICACIÓN DE LOS OBJETIVOS DE LA INTERVENCIÓN

1. Entregar a estudiantes de educación media superior con herramientas tecnológicas para la continuidad de sus estudios 2. Recursos didácticos para estudiantes alineados a contenidos del nivel educativo 3. Cumplir con el modelo educativo para los tecnológicos descentralizados 70% práctica 30% teoría, rehabilitación de espacios sanitaria y de otros espacios educativos en escuelas públicas del estado

3.1.- RELACIÓN O VINCULACIÓN CON OTROS PROGRAMAS PRESUPUESTARIOS

Programa Presupuestario de Educación Básica, el de Educación Media Superior, el de Educación Superior, el de Inversión en Becas para la Educación, y el de Fortalecimiento a la Educación con la Entrega de Útiles Escolares y Uniformes, ya que en su conjunto contribuyen a garantizar el derecho de la sociedad hidalguense a una educación humanista, relevante, igualitaria e incluyente, promoviendo trayectorias continuas, completas y de excelencia.

4.- COBERTURA

4.1 IDENTIFICACIÓN Y CARACTERIZACIÓN DE LA POBLACIÓN POTENCIAL

116 mil 409 estudiantes inscritos en las Instituciones de Educación Media Superior y Superior del estado, en la modalidad escolarizada, no escolarizada y mixta de los niveles medio superior y superior.

4.2 IDENTIFICACIÓN Y CARACTERIZACIÓN DE LA POBLACIÓN OBJETIVO

77 mil 335 estudiantes con necesidades de apoyos para el fortalecimiento y fomento educativo inscritos en Hidalgo en los Organismos Públicos Descentralizados, sectorizados a la SEPH

4.3 CUANTIFICACIÓN DE LAS POBLACIONES

POBLACIÓN POTENCIAL	POBLACIÓN OBJETIVO	POBLACIÓN ATENDIDA DEL E.FISCAL ANTERIOR
116 mil 409 estudiantes inscritos en la modalidad escolarizada del nivel medio superior y superior	77 mil 335 estudiantes con necesidades de apoyos para el fortalecimiento y fomento educativo inscritos en las Instituciones Públicas de Educación Media Superior y Superior, sectorizados a la SEPH.	76 mil 384 estudiantes con necesidades de apoyos para el fortalecimiento y fomento educativo inscritos en Hidalgo en los Organismos Públicos Descentralizados, sectorizados a la SEPH

Ejercicio Fiscal 2023

ANEXO 1. FICHA INFORMACIÓN BÁSICA DEL PROGRAMA PRESUPUESTARIO

PROGRAMA SECTORIAL:	20 - Inversión	UNIDAD RESPONSABLE:	21 - Secretaría de Educación Pública
PROGRAMA PRESUPUESTARIO:	23 - Inversión en el Fortalecimiento y Fomento de la Educación	UNIDAD PRESUPUESTAL:	04 - Subsecretaría de Educación Media Superior y Superior

4.4 FRECUENCIA DE ACTUALIZACIÓN DE LA POBLACIÓN POTENCIAL Y OBJETIVO

4.4.1 Determine la frecuencia con que será actualizada la identificación, caracterización y cuantificación de estas poblaciones o áreas de enfoque potencial.

Anual (ciclo escolar)

4.4.2 Determine la frecuencia con que será actualizada la identificación, caracterización y cuantificación de estas poblaciones o áreas de enfoque objetivo.

Anual (ciclo escolar)

4.5 DESCRIBE CÓMO SE DEFINIÓ, CARACTERIZÓ Y CUANTIFICÓ A LA POBLACIÓN POTENCIAL Y OBJETIVO

4.5.1 Defina el proceso y acciones mediante las cuales se logró identificar a la población potencial, así como su definición y caracterización.

Reporte de la estadística básica de inicio de cursos del ciclo escolar 2019-2020 e informe de indicadores de la Dirección General de Estadística Educativa de la Secretaría de Educación Pública de Hidalgo.

4.5.2 Defina el proceso y acciones mediante las cuales se logró identificar a la población objetivo, así como su definición y caracterización.

Reporte de estudiantes beneficiados durante el ciclo escolar 2019-2020 con proyectos de inversión para fortalecer y fomentar la educación en el nivel medio superior y superior.

5.- DISEÑO DE LA INTERVENCIÓN PÚBLICA

5.1 DESCRIBE LOS BIENES Y SERVICIOS QUE SE ENTREGAN A LA POBLACIÓN

1. Estudiantes de educación media superior con herramientas tecnológicas 2. Recursos didácticos para estudiantes suficientes 3. Equipamiento especializado para talleres y laboratorios de los Institutos Tecnológicos Descentralizados del estado, así como para Radio y Televisión. 4. Acceso a la conectividad. 5. Realización de mantenimientos y rehabilitación a la infraestructura

5.2 ESTABLECIMIENTO DE CURSOS DE ACCIÓN (ÉTAPAS DE LA INTERVENCIÓN)

1. beneficiar a 5029 estudiantes de educación media superior de Telebachilleratos Comunitarios y Centros de educación Media Superior a Distancia, con tabletas digitales interactivas que coadyuven a su permanencia en las aulas o incorporarse al campo laboral; lo que coadyuva a la óptima conclusión de sus estudios y por ende a su proyecto de vida, derivado de que el 67.8% de los centros educativos a los que asisten no cuenta con instalaciones propias y laboratorios de cómputo, o bien se encuentran en contra turno de las telesecundarias en el caso de Telebachillerato Comunitario o no cuentan con la herramienta tecnológica para continuar con sus estudios de nivel superior en la modalidad digital o presencial. 2. Beneficiar a más de 69 mil estudiantes de educación media superior de los organismos descentralizados sectorizados a la Secretaría de Educación Pública de Hidalgo con recursos didácticos como son libros de texto y licencias para el acceso a la app móvil que brinda materiales didácticos digitales, con el propósito de brindar acceso a herramientas tecnológicas y materiales alineados a los contenidos del nivel educativo, a fin de contribuir a la permanencia, garantizando la equidad y la igualdad de oportunidades en el acceso y conclusión de la educación media superior. 3. 7 mil 734 estudiantes inscritos en los tres Institutos Tecnológicos Descentralizados beneficiados con el equipamiento especializado para el desarrollo de sus prácticas profesionales.

5.3 DEFINIR ESCENARIOS FUTUROS A ESPERAR

Con la aplicación de estas acciones, se ha fortalecido la economía familiar de los estudiantes de educación media superior y superior, apoyando su desarrollo y formación académica mediante el otorgamiento de libros de texto gratuitos con acceso a herramientas tecnológicas en el aula, así como capacitación docente, el otorgamiento de licencias para la aplicación móvil y materiales didácticos y tabletas digitales con materiales alineados a los contenidos del nivel educativo. Con la continuidad de este programa se busca que los estudiantes de educación media superior y superior sean fortalecidos con la entrega de apoyo para el fortalecimiento y fomento educativo, a fin de contribuir a la permanencia, garantizando la equidad y la igualdad de oportunidades en el acceso y conclusión de la educación media superior y la continuidad y permanencia en la educación superior.

6. ¿ES UN PROGRAMA SOCIAL?

SI

Programa:

1) Sujetos a Reglas de Operación

6.1 Vinculación a los Derechos Sociales y la Dimensión de Bienestar Económico

Educación

Ejercicio Fiscal 2023

ANEXO 1. FICHA INFORMACIÓN BÁSICA DEL PROGRAMA PRESUPUESTARIO

PROGRAMA SECTORIAL:	20 - Inversión	UNIDAD RESPONSABLE:	21 - Secretaría de Educación Pública
PROGRAMA PRESUPUESTARIO:	23 - Inversión en el Fortalecimiento y Fomento de la Educación	UNIDAD PRESUPUESTAL:	04 - Subsecretaría de Educación Media Superior y Superior

7. PADRÓN(ES) DE BENEFICIARIOS

7.1. CRUCE CON OTROS PADRONES DE BENEFICIARIOS DE OTROS PROGRAMAS, INDEPENDIEMENTE DEL ORIGEN DE LOS RECURSOS

El programa no realiza cruce de padrones con otros programas presupuestarios

8. REGLAS DE OPERACIÓN DEL PROGRAMA



Ejercicio Fiscal 2023 MIR Inversión

Anexo 2.

Definición del Problema

Ejercicio Fiscal 2023

PROGRAMA SECTORIAL: 20 - Inversión

UNIDAD RESPONSABLE: 21 - Secretaría de Educación Pública

PROGRAMA PRESUPUESTARIO: 23 - Inversión en el Fortalecimiento y Fomento de la Educación

UNIDAD PRESUPUESTAL: 04 - Subsecretaría de Educación Media Superior y Superior

ANEXO 2. DEFINICIÓN DEL PROBLEMA

1. POBLACIÓN Ó ÁREA DE ENFOQUE POTENCIAL

116 mil 409 estudiantes inscritos en las Instituciones de Educación Media Superior y Superior del estado, en la modalidad escolarizada, no escolarizada y mixta de los niveles medio superior y superior.

2. POBLACIÓN Ó ÁREA DE ENFOQUE OBJETIVO

77 mil 335 estudiantes con necesidades de apoyos para el fortalecimiento y fomento educativo inscritos en Hidalgo en los Organismos Públicos Descentralizados, sectorizados a la SEPH

3. PROBLEMÁTICA CENTRAL (PROPOSITO)

Estudiantes de educación media superior y superior inscritos en planteles con sostenimiento público estatal no concluyen su trayectoria escolar

4. MAGNITUD DEL PROBLEMA

4.1 POBLACIÓN POTENCIAL	4.2 POBLACIÓN ATENDIDA DEL EJERCICIO FISCAL ANTERIOR	4.3 POBLACIÓN OBJETIVO
116 mil 409 estudiantes inscritos en la modalidad escolarizada del nivel medio superior y superior	76 mil 384 estudiantes con necesidades de apoyos para el fortalecimiento y fomento educativo inscritos en Hidalgo en los Organismos Públicos Descentralizados, sectorizados a la SEPH	77 mil 335 estudiantes con necesidades de apoyos para el fortalecimiento y fomento educativo inscritos en las Instituciones Públicas de Educación Media Superior y Superior, sectorizados a la SEPH.

5. EFECTO SUPERIOR (FIN)

Incremento en la pobreza y desigualdad social derivado de la carencia educativa, en la población Hidalguense.



Ejercicio Fiscal 2023 MIR Inversión

Anexo 3.

Análisis de Involucrados

Ejercicio Fiscal 2023

PROGRAMA SECTORIAL: 20 - Inversión

UNIDAD RESPONSABLE: 21 - Secretaría de Educación Pública

PROGRAMA PRESUPUESTARIO: 23 - Inversión en el Fortalecimiento y Fomento de la Educación

UNIDAD PRESUPUESTAL: 04 - Subsecretaría de Educación Media Superior y Superior

ANEXO 3. ANÁLISIS DE INVOLUCRADOS

PROBLEMÁTICA CENTRAL		Estudiantes de educación media superior y superior inscritos en planteles con sostenimiento público estatal no concluyen su trayectoria escolar	
BENEFICIARIOS	OPOSITORES	EJECUTORES	INDIFERENTES
Padres de familia y estudiantes de escuelas públicas de educación Básica, y de Educación Media Superior y Superior inscritos en los Organismos Públicos Descentralizados sectorizados a la Secretaría de Educación Pública de Hidalgo.	Las familias que por necesidad de recursos económicos y usos y costumbres no permiten a sus hijos continuar sus estudios	Organismos Públicos Descentralizados de Educación Básica, Media Superior y Superior, sectorizados a la Secretaría de Educación Pública de Hidalgo	Jóvenes sin interés de cursar la educación obligatoria



Ejercicio Fiscal 2023 MIR Inversión

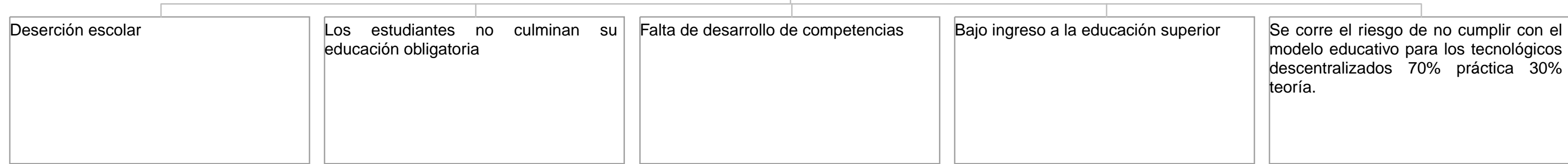
Anexo 4.

Árbol del Problema.

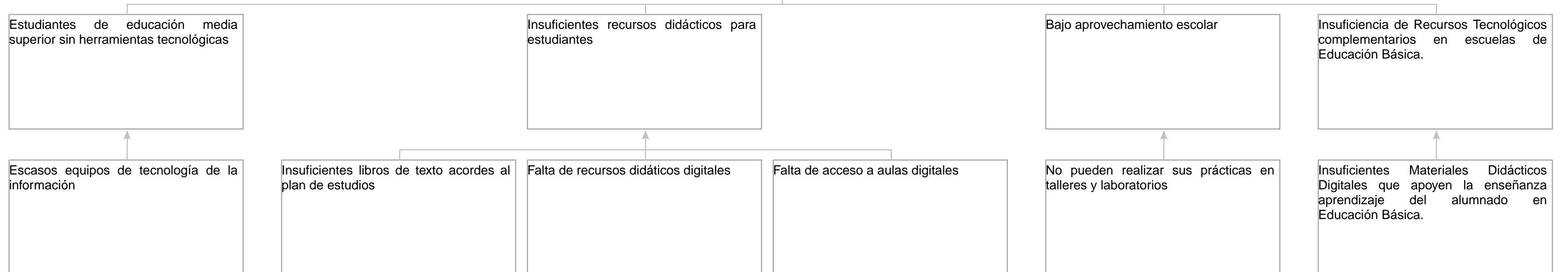
DATOS DEL PROGRAMA

Unidad Responsable	21 - Secretaría de Educación Pública	Unidad Presupuestal	04 - Subsecretaría de Educación Media Superior y Superior
Programa Sectorial	20 - Inversión	Programa Presupuestario	23 - Inversión en el Fortalecimiento y Fomento de la Educación
		Unidad Presupuestal Responsable de la Elaboración de la MIR	04 - Subsecretaría de Educación Media Superior y Superior

Incremento en la pobreza y desigualdad social derivado de la carencia educativa, en la población Hidalguense.



Estudiantes de educación media superior y superior inscritos en planteles con sostenimiento público estatal no concluyen su trayectoria escolar




Ejercicio Fiscal 2023 MIR Inversión

Anexo 5.

Árbol de Objetivo

DATOS DEL PROGRAMA

Unidad Responsable	21 - Secretaría de Educación Pública	Unidad Presupuestal	04 - Subsecretaría de Educación Media Superior y Superior
Programa Sectorial	20 - Inversión	Programa Presupuestario	23 - Inversión en el Fortalecimiento y Fomento de la Educación
		Unidad Presupuestal Responsable de la Elaboración de la MIR	04 - Subsecretaría de Educación Media Superior y Superior



Ejercicio Fiscal 2023 MIR Inversión

Anexo 6.

Análisis de Alternativas

Ejercicio Fiscal 2023

Unidad Responsable: 21 - Secretaría de Educación Pública

Unidad Presupuestal: 04 - Subsecretaría de Educación Media Superior y Superior

Programa Sectorial: 20 - Inversión

Programa Presupuestario: 23 - Inversión en el Fortalecimiento y Fomento de la Educación

ANEXO 6. ANÁLISIS DE ALTERNATIVAS

Alternativas (Componentes)	1. Facultad Jurídica	2. Presupuesto Disponible	3. Realizable en Corto Plazo	4. Disponibilidad de Recursos Técnicos	5. Disponibilidad de Recursos Administrativos	6. Cultural y socialmente Aceptable	7. Estudio de Impacto	Total
MD1 - Estudiantes de educación media superior con herramientas tecnológicas	3	3	3	3	3	3	N / A	18
MD2 - Recursos didácticos para estudiantes suficientes	3	3	3	3	3	3	N / A	18
MD3 - Mejor aprovechamiento escolar.	3	3	3	3	3	2	N / A	17
MD4 - Escuelas de Educación Básica con Recursos Tecnológicos complementarios a los libros de texto gratuitos.	3	3	3	3	3	3	N / A	18

Escala: 3 = Viabilidad Alta, 2 = Viabilidad Media, 1 = Viabilidad Baja, N/A = No Aplica

Ejercicio Fiscal 2023 MIR Inversión

Anexo 7.

Estructura Analítica del Programa Presupuestario

Ejercicio Fiscal 2023

PROGRAMA: 20 - Inversión **UNIDAD RESPONSABLE:** 21 - Secretaría de Educación Pública

PROGRAMA PRESUPUESTARIO: 23 - Inversión en el Fortalecimiento y Fomento de la Educación **UNIDAD PRESUPUESTAL:** 04 - Subsecretaría de Educación Media Superior y Superior

ANEXO 7. ESTRUCTURA ANALÍTICA DEL PROGRAMA PRESUPUESTARIO

PROBLEMÁTICA CENTRAL (PROVIENE DEL ÁRBOL DEL PROBLEMA)	SOLUCIÓN (PROVIENE DEL ÁRBOL DEL OBJETIVO)
--	--

Estudiantes de educación media superior y superior inscritos en planteles con sostenimiento público estatal no concluyen su trayectoria escolar

Estudiantes de educación media superior y superior con sostenimiento público reciben apoyos para el fortalecimiento y fomento educativo

EFFECTOS	FINES
----------	-------

- E1 .- Deserción escolar
- E2 .- Los estudiantes no culminan su educación obligatoria
- E3 .- Falta de desarrollo de competencias
- E4 .- Bajo ingreso a la educación superior
- EE5 .- Se corre el riesgo de no cumplir con el modelo educativo para los tecnológicos descentralizados 70% práctica 30% teoría.

- F1 .- Disminución de la Deserción Escolar
- F2 .- Los estudiantes culminan su educación obligatoria
- F3 .- Aumento en el desarrollo de competencias
- F4 .- Mayor ingreso a la educación superior
- F5 .- Se cumple con el modelo educativo para los Tecnológicos Descentralizados 70% práctica 30% teoría

MAGNITUD (LINEA BASE)	MAGNITUD (RESULTADO ESPERADO)
-----------------------	-------------------------------

116 mil 409 estudiantes inscritos en la modalidad escolarizada del nivel medio superior y superior

77 mil 335 estudiantes con necesidades de apoyos para el fortalecimiento y fomento educativo inscritos en las Instituciones Públicas de Educación Media Superior y Superior, sectorizados a la SEPH.

CAUSAS	MEDIOS
--------	--------

- CD1 .- Estudiantes de educación media superior sin herramientas tecnológicas
- CD1 - CI1 .- Escasos equipos de tecnología de la información
- CD2 .- Insuficientes recursos didácticos para estudiantes
- CD2 - CI1 .- Insuficientes libros de texto acordes al plan de estudios
- CD2 - CI2 .- Falta de recursos didácticos digitales
- CD2 - CI4 .- Falta de acceso a aulas digitales
- CD3 .- Bajo aprovechamiento escolar
- CD3 - CI3 .- No pueden realizar sus prácticas en talleres y laboratorios
- CD4 .- Insuficiencia de Recursos Tecnológicos complementarios en escuelas de Educación Básica.
- CD4 - CI4 .- Insuficientes Materiales Didácticos Digitales que apoyen la enseñanza aprendizaje del alumnado en Educación Básica.

- MD1 .- Estudiantes de educación media superior con herramientas tecnológicas
- MD1 - MI1 .- Mayores equipos de tecnología de la información
- MD2 .- Recursos didácticos para estudiantes suficientes
- MD2 - MI1 .- Libros de texto acordes al plan de estudios suficientes
- MD2 - MI2 .- Existencia de recursos didácticos digitales
- MD2 - MI4 .- Acceso a aulas digitales
- MD3 .- Mejor aprovechamiento escolar.
- MD3 - MI3 .- Realización de prácticas en talleres y laboratorios.
- MD4 .- Escuelas de Educación Básica con Recursos Tecnológicos complementarios a los libros de texto gratuitos.
- MD4 - MI4 .- Adquisición de materiales didácticos digitales que apoyen la enseñanza aprendizaje del alumnado en Educación Básica.



Ejercicio Fiscal 2023

Matriz de Indicadores (MIR)

4to. Trimestre

Subsecretaría de Programación
Unidad Técnica de Evaluación del Desempeño



Reporte de la Matriz de Indicadores para Resultados
Ejercicio Fiscal 2023

Unidad Responsable: Secretaría de Educación Pública
Unidad Presupuestal: Subsecretaría de Educación Media Superior y Superior

Programa Sectorial: Educación Pública
Programa Presupuestario: Educación Superior

Nivel:	FIN
Resumen Narrativo:	CONTRIBUIR A LA CONCLUSIÓN DE LA EDUCACIÓN SUPERIOR DE LOS JÓVENES INSCRITOS EN LAS INSTITUCIONES PÚBLICAS DE EDUCACIÓN SUPERIOR*, MEDIANTE EL OTORGAMIENTO DE SERVICIOS EDUCATIVOS CON PERTINENCIA Y CALIDAD.
Medios de Verificación:	REPORTE ANUAL DE EFICIENCIA TERMINAL POR COHORTE GENERACIONAL DE LAS 19 INSTITUCIONES PÚBLICAS DE EDUCACIÓN SUPERIOR SECTORIZADAS A LA SEPH GENERADO, UBICADO Y DISPONIBLE EN EL DEPARTAMENTO DE PLANEACIÓN Y EVALUACIÓN DE LA DIRECCIÓN GENERAL DE EDUCACIÓN SUPERIOR.
Supuestos:	LOS ESTUDIANTES MATRICULADOS EN EDUCACIÓN SUPERIOR SE INTERESAN EN CONCLUIR SATISFACTORIA Y REGULARMENTE EL PLAN DE ESTUDIOS.

Datos del Indicador						Resultados Trimestrales del Indicador											
						Trimestre 1			Trimestre 2			Trimestre 3			Trimestre 4		
Nombre del Indicador	Método de Cálculo	Sentido del Indicador	Periodo de Cumplimiento del Indicador	Meta	Unidad de Medida	Programado	Alcanzado	Semaforo	Programado	Alcanzado	Semaforo	Programado	Alcanzado	Semaforo	Programado	Alcanzado	Semaforo
PORCENTAJE DE EFICIENCIA TERMINAL EN EDUCACIÓN SUPERIOR	PORCENTAJE	ASCENDENTE	Anual	10,000.00	ESTUDIANTE	0.00	0.00	0.00	0.00	0.00	0.00	0.00	0.00	0.00	10,000.00	0.00	0.00

Nivel:	PROPOSITO
Resumen Narrativo:	ALUMNOS EGRESADOS DE LA EDUCACIÓN MEDIA SUPERIOR CUENTAN CON OPCIONES PARA RECIBIR EDUCACIÓN SUPERIOR CON CALIDAD Y PERTINENCIA EN LAS INSTITUCIONES PÚBLICAS DE EDUCACIÓN SUPERIOR*
Medios de Verificación:	PUBLICACIÓN ANUAL DE ESTADÍSTICA EDUCATIVA " ABSORCIÓN DE EDUCACIÓN SUPERIOR" DE LA DIRECCIÓN GENERAL DE EDUCACIÓN SUPERIOR DEL INICIO DE CURSOS GENERADO Y UBICADO EN LA SUBSECRETARÍA DE EDUCACION MEDIA SUPERIOR Y SUPERIOR
Supuestos:	JÓVENES EGRESADOS DE EDUCACIÓN MEDIA SUPERIOR SE INSCRIBEN EN EDUCACIÓN SUPERIOR

Datos del Indicador						Resultados Trimestrales del Indicador											
						Trimestre 1			Trimestre 2			Trimestre 3			Trimestre 4		
Nombre del Indicador	Método de Cálculo	Sentido del Indicador	Periodo de Cumplimiento del Indicador	Meta	Unidad de Medida	Programado	Alcanzado	Semaforo	Programado	Alcanzado	Semaforo	Programado	Alcanzado	Semaforo	Programado	Alcanzado	Semaforo
PORCENTAJE DE ABSORCIÓN EN EDUCACIÓN SUPERIOR	PORCENTAJE	ASCENDENTE	Anual	13,425.00	ESTUDIANTE	0.00	0.00	0.00	0.00	0.00	0.00	0.00	0.00	0.00	13,425.00	0.00	0.00

Nivel:	COMPONENTE
Resumen Narrativo:	ESTUDIANTES DE EDUCACIÓN SUPERIOR EN LAS INSTITUCIONES PÚBLICAS FORMADOS.
Medios de Verificación:	ESTADÍSTICA 911 DEL CICLO ESCOLAR ACTUAL GENERADA POR EL DEPARTAMENTO DE SERVICIOS ESCOLARES Y UBICADA EN EL DEPARTAMENTO DE EVALUACIÓN Y ESTADÍSTICAS PERTENECIENTES A LA DIRECCIÓN DE PLANEACIÓN DE LA UNIVERSIDAD TECNOLÓGICA DE TULA - TEPEJI.
Supuestos:	LOS ESTUDIANTES DE EDUCACIÓN SUPERIOR CUMPLEN CON LOS REQUISITOS DE LOS PLANES EDUCATIVOS Y PROGRAMAS DE FORMACIÓN.

Datos del Indicador						Resultados Trimestrales del Indicador											
						Trimestre 1			Trimestre 2			Trimestre 3			Trimestre 4		
Nombre del Indicador	Método de Cálculo	Sentido del Indicador	Periodo de Cumplimiento del Indicador	Meta	Unidad de Medida	Programado	Alcanzado	Semaforo	Programado	Alcanzado	Semaforo	Programado	Alcanzado	Semaforo	Programado	Alcanzado	Semaforo
PORCENTAJE DE ESTUDIANTES FORMADOS EN EDUCACIÓN SUPERIOR.	PORCENTAJE	ASCENDENTE	Anual	4,950.00	ESTUDIANTE	0.00	0.00	0.00	0.00	0.00	0.00	0.00	0.00	0.00	4,950.00	5,353.00	108.14 VERDE



Subsecretaría de Programación
Unidad Técnica de Evaluación del Desempeño



Reporte de la Matriz de Indicadores para Resultados
Ejercicio Fiscal 2023

Unidad Responsable: Organismos Descentralizados
Unidad Presupuestal: UNIVERSIDAD TECNOLÓGICA DE TULA-TEPEJI

Programa Sectorial
Educación Pública

Programa Presupuestario
Educación Superior

Nivel: ACTIVIDAD
Resumen Narrativo: APROBACIÓN DE ADECUACIONES CURRICULARES DE PLANES Y PROGRAMAS DE ESTUDIO DE EDUCACIÓN SUPERIOR.
Medios de Verificación: CONVOCATORIA PARA LA APROBACIÓN DE ADECUACIONES CURRICULARES DE PLANES Y PROGRAMAS DE ESTUDIOS PARA EL EJERCICIO ACTUAL, GENERADO Y UBICADO EN LA SECRETARÍA ACADÉMICA DE LA UNIVERSIDAD TECNOLÓGICA DE TULA - TEPEJI.
Supuestos: LA NORMATIVIDAD Y LEGISLACIÓN CONTINÚA VIGENTE PARA LA DETERMINACIÓN DE ADECUACIONES CURRICULARES.

Datos del Indicador						Resultados Trimestrales del Indicador												
						Trimestre 1			Trimestre 2			Trimestre 3			Trimestre 4			
Nombre del Indicador	Método de Cálculo	Sentido del Indicador	Periodo de Cumplimiento del Indicador	Meta	Unidad de Medida	Programado	Alcanzado	Semaforo	Programado	Alcanzado	Semaforo	Programado	Alcanzado	Semaforo	Programado	Alcanzado	Semaforo	
PORCENTAJE DE ADECUACIONES CURRICULARES APROBADAS.	PORCENTAJE	ASCENDENTE	Anual	1.00	ADECUACIÓN	0.00	0.00	0.00	0.00	0.00	0.00	1.00	0.00	0.00	ROJO	0.00	0.00	0.00

Nivel: ACTIVIDAD
Resumen Narrativo: DIAGNÓSTICO A ASPIRANTES DE EDUCACIÓN SUPERIOR.
Medios de Verificación: LISTA TRIMESTRAL DE ASPIRANTES DIAGNOSTICADOS, GENERADO Y UBICADO EN LA SECRETARÍA ACADÉMICA DE LA UNIVERSIDAD TECNOLÓGICA DE TULA - TEPEJI.
Supuestos: LOS ASPIRANTES PARA INGRESO DE EDUCACIÓN SUPERIOR SE PRESENTAN PARA SER DIAGNOSTICADOS EN TIEMPO Y FORMA.

Datos del Indicador						Resultados Trimestrales del Indicador												
						Trimestre 1			Trimestre 2			Trimestre 3			Trimestre 4			
Nombre del Indicador	Método de Cálculo	Sentido del Indicador	Periodo de Cumplimiento del Indicador	Meta	Unidad de Medida	Programado	Alcanzado	Semaforo	Programado	Alcanzado	Semaforo	Programado	Alcanzado	Semaforo	Programado	Alcanzado	Semaforo	
PORCENTAJE DE ASPIRANTES DIAGNOSTICADOS.	PORCENTAJE	ASCENDENTE	Anual	4,950.00	ASPIRANTE	0.00	0.00	0.00	0.00	0.00	0.00	0.00	0.00	0.00	4,950.00	5,353.00	108.14	VERDE



Subsecretaría de Programación
Unidad Técnica de Evaluación del Desempeño



Reporte de la Matriz de Indicadores para Resultados
Ejercicio Fiscal 2023

Unidad Responsable: Organismos Descentralizados
Unidad Presupuestal: UNIVERSIDAD TECNOLÓGICA DE TULA-TEPEJI

Programa Sectorial: Educación Pública
Programa Presupuestario: Educación Superior

Nivel: ACTIVIDAD
Resumen Narrativo: IMPARTICIÓN DE ACTIVIDADES EXTRACURRICULARES EN EDUCACIÓN SUPERIOR.
Medios de Verificación: LISTADO TRIMESTRAL DE ESTUDIANTES BENEFICIADOS CON ACTIVIDADES EXTRACURRICULARES, GENERADO Y UBICADO EN EL DEPARTAMENTO DE ACTIVIDADES CULTURALES Y DEPORTIVAS, ADSCRITO A LA SUBDIRECCIÓN DE DIFUSIÓN Y DIVULGACIÓN Y EN LA SECRETARÍA ACADÉMICA DE LA UNIVERSITARIA DE LA UNIVERSIDAD TECNOLÓGICA DE TULA - TEPEJI.
Supuestos: LOS ESTUDIANTES PRESENTAN INTERÉS EN RECIBIR LAS ACTIVIDADES CULTURALES, DEPORTIVAS Y RECREATIVAS.

Datos del Indicador						Resultados Trimestrales del Indicador											
						Trimestre 1			Trimestre 2			Trimestre 3			Trimestre 4		
Nombre del Indicador	Método de Cálculo	Sentido del Indicador	Periodo de Cumplimiento del Indicador	Meta	Unidad de Medida	Programado	Alcanzado	Semaforo	Programado	Alcanzado	Semaforo	Programado	Alcanzado	Semaforo	Programado	Alcanzado	Semaforo
PORCENTAJE DE ESTUDIANTES BENEFICIADOS CON LA IMPARTICIÓN DE ACTIVIDADES EXTRACURRICULARES.	PORCENTAJE	ASCENDENTE	Anual	15,050.00	ESTUDIANTE	2,600.00	2,618.00	100.69 VERDE	4,050.00	3,610.00	89.14 VERDE	5,100.00	5,250.00	102.94 VERDE	3,300.00	3,300.00	100.00 VERDE

Nivel: ACTIVIDAD
Resumen Narrativo: ATENCIÓN COMPENSATORIA A ESTUDIANTES DE EDUCACIÓN SUPERIOR.
Medios de Verificación: LISTADO DE ESTUDIANTES CON ATENCIÓN COMPENSATORIA DEL CICLO ESCOLAR ACTUAL, GENERADO Y UBICADO EN EL DEPARTAMENTO SERVICIO DE PSICOLOGÍA ADSCRITO A LA SECRETARÍA ACADÉMICA DE LA UNIVERSIDAD TECNOLÓGICA DE TULA - TEPEJI.
Supuestos: LOS ESTUDIANTES MUESTRAN INTERÉS EN PRESENTARSE A LAS SESIONES DE ATENCIÓN COMPENSATORIA.

Datos del Indicador						Resultados Trimestrales del Indicador											
						Trimestre 1			Trimestre 2			Trimestre 3			Trimestre 4		
Nombre del Indicador	Método de Cálculo	Sentido del Indicador	Periodo de Cumplimiento del Indicador	Meta	Unidad de Medida	Programado	Alcanzado	Semaforo	Programado	Alcanzado	Semaforo	Programado	Alcanzado	Semaforo	Programado	Alcanzado	Semaforo
PORCENTAJE DE ESTUDIANTES CON ATENCIÓN COMPENSATORIA.	PORCENTAJE	ASCENDENTE	Anual	2,285.00	ESTUDIANTE	645.00	659.00	102.17 VERDE	630.00	630.00	100.00 VERDE	650.00	650.00	100.00 VERDE	360.00	370.00	102.78 VERDE

Nivel: ACTIVIDAD
Resumen Narrativo: CAPACITACIÓN DEL PERSONAL DOCENTE DE EDUCACIÓN SUPERIOR.
Medios de Verificación: LISTADO TRIMESTRAL DE ASISTENCIA A CAPACITACIÓN, GENERADO Y UBICADO EN LA SUBDIRECCIÓN DE ENLACE ACADÉMICO, ADSCRITA A LA SECRETARÍA ACADÉMICA DE LA UNIVERSIDAD TECNOLÓGICA DE TULA - TEPEJI.
Supuestos: EL PERSONAL DOCENTE ASISTE A LAS CAPACITACIONES GESTIONADA POR LA INSTITUCIÓN EDUCATIVA.

Datos del Indicador						Resultados Trimestrales del Indicador											
						Trimestre 1			Trimestre 2			Trimestre 3			Trimestre 4		
Nombre del Indicador	Método de Cálculo	Sentido del Indicador	Periodo de Cumplimiento del Indicador	Meta	Unidad de Medida	Programado	Alcanzado	Semaforo	Programado	Alcanzado	Semaforo	Programado	Alcanzado	Semaforo	Programado	Alcanzado	Semaforo
PORCENTAJE DE PERSONAL DOCENTE CAPACITADO.	PORCENTAJE	ASCENDENTE	Anual	300.00	DOCENTE	0.00	0.00	0.00	100.00	100.00	100.00 VERDE	100.00	100.00	100.00 VERDE	100.00	100.00	100.00 VERDE



Subsecretaría de Programación
Unidad Técnica de Evaluación del Desempeño



Reporte de la Matriz de Indicadores para Resultados
Ejercicio Fiscal 2023

Unidad Responsable: Organismos Descentralizados
Unidad Presupuestal: UNIVERSIDAD TECNOLÓGICA DE TULA-TEPEJI

Programa Sectorial: Educación Pública
Programa Presupuestario: Educación Superior

Nivel:	ACTIVIDAD
Resumen Narrativo:	OTORGAMIENTO DE BECAS INSTITUCIONALES A ESTUDIANTES DE EDUCACIÓN SUPERIOR.
Medios de Verificación:	ACTA DE SESIONES ORDINARIAS Y EXTRAORDINARIAS CUATRIMESTRALES DEL COMITÉ DE BECAS, GENERADO Y UBICADO EN EL DEPARTAMENTO DE SERVICIOS ESTUDIANTILES ADSCRITA A LA SECRETARÍA ACADÉMICA DE LA UNIVERSIDAD TECNOLÓGICA DE TULA – TEPEJI.
Supuestos:	LOS ESTUDIANTES CUMPLEN LOS REQUISITOS PARA SER BENEFICIADOS POR UNA BECA.

Datos del Indicador						Resultados Trimestrales del Indicador												
						Trimestre 1			Trimestre 2			Trimestre 3			Trimestre 4			
Nombre del Indicador	Método de Cálculo	Sentido del Indicador	Periodo de Cumplimiento del Indicador	Meta	Unidad de Medida	Programado	Alcanzado	Semaforo	Programado	Alcanzado	Semaforo	Programado	Alcanzado	Semaforo	Programado	Alcanzado	Semaforo	
PORCENTAJE DE ESTUDIANTES CON BECAS INSTITUCIONALES OTORGADAS.	PORCENTAJE	ASCENDENTE	Anual	105.00	ESTUDIANTE	35.00	35.00	100.00 VERDE	35.00	35.00	100.00 VERDE	35.00	35.00	100.00 VERDE	0.00	0.00	0.00	

Nivel:	ACTIVIDAD
Resumen Narrativo:	DISTRIBUCIÓN DE MATERIAL DIDÁCTICO EN EDUCACIÓN SUPERIOR.
Medios de Verificación:	REPORTE TRIMESTRAL DE MATERIAL DIDÁCTICO DISTRIBUIDO, GENERADO Y UBICADO EN EL DEPARTAMENTO DE RECURSOS MATERIALES Y SERVICIOS BIBLIOTECARIOS DE LA UNIVERSIDAD TECNOLÓGICA DE TULA – TEPEJI.
Supuestos:	LOS PROVEEDORES ENTREGAN EL MATERIAL DIDÁCTICO EN TIEMPO Y FORMA DE BUENA CALIDAD.

Datos del Indicador						Resultados Trimestrales del Indicador											
						Trimestre 1			Trimestre 2			Trimestre 3			Trimestre 4		
Nombre del Indicador	Método de Cálculo	Sentido del Indicador	Periodo de Cumplimiento del Indicador	Meta	Unidad de Medida	Programado	Alcanzado	Semaforo	Programado	Alcanzado	Semaforo	Programado	Alcanzado	Semaforo	Programado	Alcanzado	Semaforo
PORCENTAJE MATERIAL DIDÁCTICO DISTRIBUIDO.	PORCENTAJE	ASCENDENTE	Anual	2.00	MATERIAL DIDÁCTICO	0.00	0.00	0.00	1.00	1.00	100.00 VERDE	0.00	0.00	0.00	1.00	1.00	100.00 VERDE



Subsecretaría de Programación
Unidad Técnica de Evaluación del Desempeño



Reporte de la Matriz de Indicadores para Resultados
Ejercicio Fiscal 2023

Unidad Responsable: Organismos Descentralizados
Unidad Presupuestal: UNIVERSIDAD TECNOLÓGICA DE TULA-TEPEJI

Programa Sectorial: Educación Pública
Programa Presupuestario: Educación Superior

Nivel:	COMPONENTE
Resumen Narrativo:	SERVICIOS DE EXTENSIÓN Y VINCULACIÓN DE EDUCACIÓN SUPERIOR OTORGADOS.
Medios de Verificación:	LISTA TRIMESTRAL DE BENEFICIARIOS CON SERVICIOS DE EXTENSIÓN Y VINCULACIÓN OTORGADOS, GENERADO Y UBICADO EN LA DIRECCIÓN DE INVESTIGACIÓN Y SERVICIOS TECNOLÓGICOS, DEPARTAMENTO DE EDUCACIÓN CONTINUA, ENTIDAD DE CERTIFICACIÓN Y EVALUACIÓN Y EN EL CENTRO INCUBADOR DE EMPRESAS DE LA UNIVERSIDAD TECNOLÓGICA DE TULA – TEPEJI.
Supuestos:	LA COMUNIDAD EDUCATIVA Y SOCIEDAD CIVIL SOLICITA LOS SERVICIOS DE EXTENSIÓN Y VINCULACIÓN A LA INSTITUCIÓN.

Datos del Indicador						Resultados Trimestrales del Indicador											
						Trimestre 1			Trimestre 2			Trimestre 3			Trimestre 4		
Nombre del Indicador	Método de Cálculo	Sentido del Indicador	Periodo de Cumplimiento del Indicador	Meta	Unidad de Medida	Programado	Alcanzado	Semaforo	Programado	Alcanzado	Semaforo	Programado	Alcanzado	Semaforo	Programado	Alcanzado	Semaforo
PORCENTAJE DE BENEFICIARIOS CON SERVICIOS DE EXTENSIÓN Y VINCULACIÓN OTORGADOS.	PORCENTAJE	ASCENDENTE	Anual	4,047.00	BENEFICIARIO	1,417.00	1,421.00	100.28 VERDE	1,024.00	1,034.00	100.98 VERDE	1,076.00	1,082.00	100.56 VERDE	530.00	536.00	101.13 VERDE

Nivel:	ACTIVIDAD
Resumen Narrativo:	OTORGAMIENTO DE SERVICIOS DE EDUCACIÓN CONTINUA Y TECNOLÓGICOS DE EDUCACIÓN SUPERIOR.
Medios de Verificación:	REPORTE TRIMESTRAL DE BENEFICIARIOS CON SERVICIOS DE EDUCACIÓN CONTINUA Y TECNOLÓGICOS OTORGADOS, GENERADO Y UBICADO EN LA DIRECCIÓN DE INVESTIGACIÓN Y SERVICIOS TECNOLÓGICOS, DEPARTAMENTO DE EDUCACIÓN CONTINUA, ENTIDAD DE CERTIFICACIÓN Y EVALUACIÓN Y EN EL CENTRO INCUBADOR DE EMPRESAS, DE LA UNIVERSIDAD TECNOLÓGICA DE TULA – TEPEJI.
Supuestos:	LA POBLACIÓN DE LOS SECTORES PRODUCTIVO Y SOCIAL SE INTERESA EN RECIBIR SERVICIOS DE EDUCACIÓN CONTINUA Y TECNOLÓGICOS.

Datos del Indicador						Resultados Trimestrales del Indicador											
						Trimestre 1			Trimestre 2			Trimestre 3			Trimestre 4		
Nombre del Indicador	Método de Cálculo	Sentido del Indicador	Periodo de Cumplimiento del Indicador	Meta	Unidad de Medida	Programado	Alcanzado	Semaforo	Programado	Alcanzado	Semaforo	Programado	Alcanzado	Semaforo	Programado	Alcanzado	Semaforo
PORCENTAJE DE BENEFICIARIOS CON SERVICIOS DE EDUCACIÓN CONTINUA Y TECNOLÓGICOS OTORGADOS.	PORCENTAJE	ASCENDENTE	Anual	4,047.00	BENEFICIARIO	1,417.00	1,421.00	100.28 VERDE	1,024.00	1,034.00	100.98 VERDE	1,076.00	1,082.00	100.56 VERDE	530.00	536.00	101.13 VERDE

Nivel:	ACTIVIDAD
Resumen Narrativo:	DIFUSIÓN INSTITUCIONAL DE EDUCACIÓN SUPERIOR.
Medios de Verificación:	INFORME TRIMESTRAL DE ACTIVIDADES DE DIFUSIÓN, GENERADO Y UBICADO EN LOS DEPARTAMENTOS DE COMUNICACIÓN E IMAGEN Y PRENSA Y DIFUSIÓN, ADSCRITOS A LA SECRETARÍA DE VINCULACIÓN DE LA UNIVERSIDAD TECNOLÓGICA DE TULA – TEPEJI.
Supuestos:	LAS INSTITUCIONES DE MEDIA SUPERIOR Y SUS EGRESADOS ACEPTAN LAS CAMPAÑAS DE DIFUSIÓN DE LA OFERTA EDUCATIVA PARA EL INGRESO EN LA EDUCACIÓN SUPERIOR.

Datos del Indicador						Resultados Trimestrales del Indicador											
						Trimestre 1			Trimestre 2			Trimestre 3			Trimestre 4		
Nombre del Indicador	Método de Cálculo	Sentido del Indicador	Periodo de Cumplimiento del Indicador	Meta	Unidad de Medida	Programado	Alcanzado	Semaforo	Programado	Alcanzado	Semaforo	Programado	Alcanzado	Semaforo	Programado	Alcanzado	Semaforo
PORCENTAJE DE ACTIVIDADES DE DIFUSIÓN REALIZADAS.	PORCENTAJE	ASCENDENTE	Anual	208.00	ACTIVIDAD	58.00	60.00	103.45 VERDE	65.00	65.00	100.00 VERDE	39.00	39.00	100.00 VERDE	46.00	46.00	100.00 VERDE



Subsecretaría de Programación
Unidad Técnica de Evaluación del Desempeño



Reporte de la Matriz de Indicadores para Resultados
Ejercicio Fiscal 2023

Unidad Responsable: Organismos Descentralizados
Unidad Presupuestal: UNIVERSIDAD TECNOLÓGICA DE TULA-TEPEJI

Programa Sectorial: Educación Pública
Programa Presupuestario: Educación Superior

Nivel: ACTIVIDAD
Resumen Narrativo: FIRMA DE CONVENIOS DE COLABORACIÓN EN EDUCACIÓN SUPERIOR.
Medios de Verificación: INFORME TRIMESTRAL DE CONVENIOS FIRMADOS GENERADO Y UBICADO EN LA SUBDIRECCIÓN DE VINCULACIÓN DE LA UNIVERSIDAD TECNOLÓGICA DE TULA – TEPEJI.
Supuestos: LAS EMPRESAS, ORGANISMOS E INSTITUCIONES TIENEN INTERÉS PARA FIRMAR CONVENIOS DE MUTUA COOPERACIÓN.

Datos del Indicador						Resultados Trimestrales del Indicador											
						Trimestre 1			Trimestre 2			Trimestre 3			Trimestre 4		
Nombre del Indicador	Método de Cálculo	Sentido del Indicador	Periodo de Cumplimiento del Indicador	Meta	Unidad de Medida	Programado	Alcanzado	Semaforo	Programado	Alcanzado	Semaforo	Programado	Alcanzado	Semaforo	Programado	Alcanzado	Semaforo
PORCENTAJE DE CONVENIOS DE COLABORACIÓN EN EDUCACIÓN SUPERIOR FIRMADOS.	PORCENTAJE	ASCENDENTE	Anual	26.00	CONVENIO	8.00	9.00	112.50 VERDE	7.00	6.00	85.71 VERDE	7.00	7.00	100.00 VERDE	4.00	4.00	100.00 VERDE

Nivel: ACTIVIDAD
Resumen Narrativo: FIRMA DE CONVENIOS DE COLABORACIÓN EN MOVILIDAD ACADÉMICA EN EDUCACIÓN SUPERIOR.
Medios de Verificación: INFORME TRIMESTRAL DE BENEFICIADOS POR CONVENIOS DE MOVILIDAD ACADÉMICA FIRMADOS, GENERADOS Y UBICADOS EN EL ÁREA DE MOVILIDAD ESTUDIANTIL ADSCRITO A LA SUBDIRECCIÓN DE VINCULACIÓN Y EN EL ÁREA DE CENTRO DE IDIOMAS ADSCRITO A LA SECRETARÍA ACADÉMICA DE LA UNIVERSIDAD TECNOLÓGICA DE TULA – TEPEJI.
Supuestos: LAS INSTITUCIONES TIENEN INTERÉS PARA FIRMAR CONVENIOS DE MUTUA COOPERACIÓN PARA LA MOVILIDAD DE ESTUDIANTES Y DOCENTES.

Datos del Indicador						Resultados Trimestrales del Indicador											
						Trimestre 1			Trimestre 2			Trimestre 3			Trimestre 4		
Nombre del Indicador	Método de Cálculo	Sentido del Indicador	Periodo de Cumplimiento del Indicador	Meta	Unidad de Medida	Programado	Alcanzado	Semaforo	Programado	Alcanzado	Semaforo	Programado	Alcanzado	Semaforo	Programado	Alcanzado	Semaforo
PORCENTAJE DE ESTUDIANTES Y DOCENTES BENEFICIADOS POR CONVENIOS DE MOVILIDAD ACADÉMICA.	PORCENTAJE	ASCENDENTE	Anual	42.00	PERSONA	18.00	18.00	100.00 VERDE	11.00	11.00	100.00 VERDE	13.00	13.00	100.00 VERDE	0.00	0.00	0.00



Subsecretaría de Programación
Unidad Técnica de Evaluación del Desempeño



Reporte de la Matriz de Indicadores para Resultados
Ejercicio Fiscal 2023

Unidad Responsable: Organismos Descentralizados
Unidad Presupuestal: UNIVERSIDAD TECNOLÓGICA DE TULA-TEPEJI

Programa Sectorial
Educación Pública

Programa Presupuestario
Educación Superior

Nivel: COMPONENTE
Resumen Narrativo: INVESTIGACIÓN CIENTÍFICA, TECNOLÓGICA Y EDUCATIVA REALIZADA.
Medios de Verificación: INFORME TRIMESTRAL DE PROYECTOS DE INVESTIGACIÓN EN PROCESO Y CONCLUIDOS GENERADO Y UBICADO EN LA SUBDIRECCIÓN DE ENLACE ACADÉMICO PERTENECIENTE A LA SECRETARÍA ACADÉMICA DE LA UNIVERSIDAD TECNOLÓGICA DE TULA – TEPEJI.
Supuestos: LOS DOCENTES INVESTIGADORES PARTICIPAN EN LAS DIVERSAS CONVOCATORIAS PARA EL DESARROLLO DE PROYECTOS.

Datos del Indicador						Resultados Trimestrales del Indicador												
						Trimestre 1			Trimestre 2			Trimestre 3			Trimestre 4			
Nombre del Indicador	Método de Cálculo	Sentido del Indicador	Periodo de Cumplimiento del Indicador	Meta	Unidad de Medida	Programado	Alcanzado	Semaforo	Programado	Alcanzado	Semaforo	Programado	Alcanzado	Semaforo	Programado	Alcanzado	Semaforo	
PORCENTAJE DE PROYECTOS DE INVESTIGACIÓN CIENTÍFICA, TECNOLÓGICA Y EDUCATIVA REALIZADOS.	PORCENTAJE	ASCENDENTE	Anual	6.00	PROYECTO	0.00	0.00	0.00	0.00	0.00	0.00	0.00	0.00	0.00	6.00	6.00	100.00	VERDE

Nivel: ACTIVIDAD
Resumen Narrativo: REALIZACIÓN DE PRODUCTOS DE INVESTIGACIÓN CIENTÍFICA Y TECNOLÓGICA DE EDUCACIÓN SUPERIOR.
Medios de Verificación: INFORME TRIMESTRAL DE PRODUCTOS DE INVESTIGACIÓN CIENTÍFICA Y TECNOLÓGICA REALIZADOS GENERADO POR LOS DOCENTES INVESTIGADORES Y UBICADO EN LA SUBDIRECCIÓN DE ENLACE ACADÉMICO, ADSCRITA A LA SECRETARÍA ACADÉMICA DE LA UNIVERSIDAD TECNOLÓGICA DE TULA – TEPEJI.
Supuestos: LOS INVESTIGADORES PARTICIPAN EN LAS CONVOCATORIAS PARA EL DESARROLLO DE PROYECTOS DE INVESTIGACIÓN CIENTÍFICA Y TECNOLÓGICA.

Datos del Indicador						Resultados Trimestrales del Indicador												
						Trimestre 1			Trimestre 2			Trimestre 3			Trimestre 4			
Nombre del Indicador	Método de Cálculo	Sentido del Indicador	Periodo de Cumplimiento del Indicador	Meta	Unidad de Medida	Programado	Alcanzado	Semaforo	Programado	Alcanzado	Semaforo	Programado	Alcanzado	Semaforo	Programado	Alcanzado	Semaforo	
PORCENTAJE DE PRODUCTOS DE INVESTIGACIÓN CIENTÍFICA Y TECNOLÓGICA REALIZADOS.	PORCENTAJE	ASCENDENTE	Anual	6.00	PRODUCTO	0.00	0.00	0.00	0.00	0.00	0.00	0.00	0.00	0.00	6.00	6.00	100.00	VERDE



Subsecretaría de Programación
Unidad Técnica de Evaluación del Desempeño



Reporte de la Matriz de Indicadores para Resultados
Ejercicio Fiscal 2023

Unidad Responsable: Organismos Descentralizados
Unidad Presupuestal: UNIVERSIDAD TECNOLÓGICA DE TULA-TEPEJI

Programa Sectorial: Educación Pública
Programa Presupuestario: Educación Superior

Nivel:	COMPONENTE
Resumen Narrativo:	INSTRUMENTOS DE PLANEACIÓN Y EVALUACIÓN ESTRATÉGICA IMPLEMENTADOS.
Medios de Verificación:	INFORMES TRIMESTRALES DE INSTRUMENTOS DE PLANEACIÓN Y EVALUACIÓN ESTRATÉGICA IMPLEMENTADOS, GENERADO Y UBICADO EN EL DEPARTAMENTO DE ESTADÍSTICA Y EVALUACIÓN ADSCRITO DE LA DIRECCIÓN DE PLANEACIÓN Y EVALUACIÓN DE LA UNIVERSIDAD TECNOLÓGICA DE TULA – TEPEJI.
Supuestos:	SE CUENTA CON PLANES Y PROGRAMAS, NACIONALES Y ESTATALES QUE SIRVEN COMO REFERENCIA Y GUÍA PARA EL PROCESO DE DESARROLLO INSTITUCIONAL

Datos del Indicador						Resultados Trimestrales del Indicador											
						Trimestre 1			Trimestre 2			Trimestre 3			Trimestre 4		
Nombre del Indicador	Método de Cálculo	Sentido del Indicador	Periodo de Cumplimiento del Indicador	Meta	Unidad de Medida	Programado	Alcanzado	Semaforo	Programado	Alcanzado	Semaforo	Programado	Alcanzado	Semaforo	Programado	Alcanzado	Semaforo
PORCENTAJE DE INSTRUMENTOS DE PLANEACIÓN Y EVALUACIÓN ESTRATÉGICA IMPLEMENTADOS.	PORCENTAJE	ASCENDENTE	Anual	23.00	INSTRUMENTO	4.00	4.00	100.00 VERDE	7.00	7.00	100.00 VERDE	5.00	5.00	100.00 VERDE	7.00	7.00	100.00 VERDE

Nivel:	ACTIVIDAD
Resumen Narrativo:	GESTIÓN DE EVALUACIONES A LA INSTITUCIÓN DE EDUCACIÓN SUPERIOR.
Medios de Verificación:	INFORME ANUAL DE GESTIONES DE EVALUACIONES INSTITUCIONALES, GENERADO Y UBICADO EN EL DEPARTAMENTO DE ESTADÍSTICA Y EVALUACIÓN, EN EL DEPARTAMENTO DE PROGRAMACIÓN Y PRESUPUESTO Y EN EL DEPARTAMENTO DE CALIDAD, ADSCRITOS A LA DIRECCIÓN DE PLANEACIÓN Y EVALUACIÓN DE LA UNIVERSIDAD TECNOLÓGICA DE TULA – TEPEJI.
Supuestos:	LAS INSTITUCIONES EVALUADORAS EMITEN LOS REQUISITOS PARA LA CERTIFICACIÓN DE PROCESOS DE GESTIÓN Y PROGRAMAS ACADÉMICOS.

Datos del Indicador						Resultados Trimestrales del Indicador											
						Trimestre 1			Trimestre 2			Trimestre 3			Trimestre 4		
Nombre del Indicador	Método de Cálculo	Sentido del Indicador	Periodo de Cumplimiento del Indicador	Meta	Unidad de Medida	Programado	Alcanzado	Semaforo	Programado	Alcanzado	Semaforo	Programado	Alcanzado	Semaforo	Programado	Alcanzado	Semaforo
PORCENTAJE DE EVALUACIONES GESTIONADAS A INSTITUCIONES EDUCATIVAS DE NIVEL SUPERIOR.	PORCENTAJE	ASCENDENTE	Anual	54.00	EVALUACIÓN	17.00	17.00	100.00 VERDE	13.00	13.00	100.00 VERDE	13.00	14.00	107.69 VERDE	11.00	11.00	100.00 VERDE



Subsecretaría de Programación
Unidad Técnica de Evaluación del Desempeño



Reporte de la Matriz de Indicadores para Resultados
Ejercicio Fiscal 2023

Unidad Responsable: Organismos Descentralizados
Unidad Presupuestal: UNIVERSIDAD TECNOLÓGICA DE TULA-TEPEJI

Programa Sectorial: Educación Pública
Programa Presupuestario: Educación Superior

Nivel: ACTIVIDAD
Resumen Narrativo: IMPLEMENTACIÓN DE MÓDULOS DE SISTEMAS DE INFORMACIÓN EN LA INSTITUCIÓN EDUCATIVA.
Medios de Verificación: INFORME TRIMESTRAL DE LOS MÓDULOS DE SISTEMAS DE INFORMACIÓN IMPLEMENTADOS, GENERADO Y UBICADO EN LA SUBDIRECCIÓN DE SISTEMAS, ADSCRITA A LA DIRECCIÓN DE PLANEACIÓN Y EVALUACIÓN DE LA UNIVERSIDAD TECNOLÓGICA DE TULA – TEPEJI.
Supuestos: SE CUENTA CON PROVEEDORES QUE CUBREN LAS NECESIDADES INSTITUCIONALES PARA LA IMPLEMENTACIÓN DE SISTEMAS O MÓDULOS DE INFORMACIÓN.

Datos del Indicador						Resultados Trimestrales del Indicador													
						Trimestre 1			Trimestre 2			Trimestre 3			Trimestre 4				
Nombre del Indicador	Método de Cálculo	Sentido del Indicador	Periodo de Cumplimiento del Indicador	Meta	Unidad de Medida	Programado	Alcanzado	Semaforo	Programado	Alcanzado	Semaforo	Programado	Alcanzado	Semaforo	Programado	Alcanzado	Semaforo		
PORCENTAJE DE MÓDULOS DE SISTEMAS DE INFORMACIÓN IMPLEMENTADOS.	PORCENTAJE	ASCENDENTE	Anual	3.00	MÓDULO	0.00	0.00	0.00	1.00	1.00	100.00	VERDE	0.00	0.00	0.00	2.00	2.00	100.00	VERDE

Nivel: COMPONENTE
Resumen Narrativo: PROGRAMA DE GESTIÓN ADMINISTRATIVA DE LAS INSTITUCIONES DE EDUCACIÓN SUPERIOR EJECUTADO.
Medios de Verificación: INFORME TRIMESTRAL DE ACCIONES DEL PROGRAMA DE GESTIÓN ADMINISTRATIVA EJECUTADA, GENERADO Y UBICADO EN LA DIRECCIÓN DE ADMINISTRACIÓN Y FINANZAS DE LA UNIVERSIDAD TECNOLÓGICA DE TULA – TEPEJI.
Supuestos: LOS RECURSOS SE MINISTRAN EN TIEMPO Y FORMA CONFORME A LO PROGRAMADO.

Datos del Indicador						Resultados Trimestrales del Indicador															
						Trimestre 1			Trimestre 2			Trimestre 3			Trimestre 4						
Nombre del Indicador	Método de Cálculo	Sentido del Indicador	Periodo de Cumplimiento del Indicador	Meta	Unidad de Medida	Programado	Alcanzado	Semaforo	Programado	Alcanzado	Semaforo	Programado	Alcanzado	Semaforo	Programado	Alcanzado	Semaforo				
PORCENTAJE DE ACCIONES DEL PROGRAMA DE GESTIÓN ADMINISTRATIVA EJECUTADO.	PORCENTAJE	ASCENDENTE	Anual	34.00	ACCIÓN	9.00	9.00	100.00	VERDE	8.00	8.00	100.00	VERDE	8.00	8.00	100.00	VERDE	9.00	9.00	100.00	VERDE

Nivel: ACTIVIDAD
Resumen Narrativo: CAPACITACIÓN A SERVIDORES PÚBLICOS DE EDUCACIÓN SUPERIOR.
Medios de Verificación: INFORME TRIMESTRAL DE SERVIDORES PÚBLICOS CAPACITADOS Y ACTUALIZADOS GENERADO Y UBICADO EN EL DEPARTAMENTO DE RECURSOS HUMANOS, ADSCRITO A LA DIRECCIÓN DE ADMINISTRACIÓN Y FINANZAS DE LA UNIVERSIDAD TECNOLÓGICA DE TULA – TEPEJI.
Supuestos: LOS SERVIDORES PÚBLICOS DE LA INSTITUCIÓN ASISTEN A LAS CAPACITACIONES IMPARTIDAS.

Datos del Indicador						Resultados Trimestrales del Indicador															
						Trimestre 1			Trimestre 2			Trimestre 3			Trimestre 4						
Nombre del Indicador	Método de Cálculo	Sentido del Indicador	Periodo de Cumplimiento del Indicador	Meta	Unidad de Medida	Programado	Alcanzado	Semaforo	Programado	Alcanzado	Semaforo	Programado	Alcanzado	Semaforo	Programado	Alcanzado	Semaforo				
PORCENTAJE DE SERVIDORES PÚBLICOS CAPACITADOS.	PORCENTAJE	ASCENDENTE	Anual	90.00	SERVIDOR PÚBLICO	2.00	2.00	100.00	VERDE	30.00	30.00	100.00	VERDE	30.00	30.00	100.00	VERDE	28.00	28.00	100.00	VERDE



Subsecretaría de Programación
Unidad Técnica de Evaluación del Desempeño



Reporte de la Matriz de Indicadores para Resultados
Ejercicio Fiscal 2023

Unidad Responsable: Organismos Descentralizados
Unidad Presupuestal: UNIVERSIDAD TECNOLÓGICA DE TULA-TEPEJI

Programa Sectorial: Educación Pública
Programa Presupuestario: Educación Superior

Nivel: ACTIVIDAD
Resumen Narrativo: DISTRIBUCIÓN DE MOBILIARIO Y EQUIPO EN EDUCACIÓN SUPERIOR.
Medios de Verificación: INFORME ANUAL DE MOBILIARIO Y EQUIPO DISTRIBUIDO, GENERADO Y UBICADO EN EL ÁREA DE RECURSOS MATERIALES, ADSCRITO A LA DIRECCIÓN DE ADMINISTRACIÓN Y FINANZAS DE LA UNIVERSIDAD TECNOLÓGICA DE TULA – TEPEJI.
Supuestos: LOS PROVEEDORES ENTREGAN LOTES DE EQUIPO EN TIEMPO Y FORMA DE BUENA CALIDAD.

Datos del Indicador						Resultados Trimestrales del Indicador												
						Trimestre 1			Trimestre 2			Trimestre 3			Trimestre 4			
Nombre del Indicador	Método de Cálculo	Sentido del Indicador	Periodo de Cumplimiento del Indicador	Meta	Unidad de Medida	Programado	Alcanzado	Semaforo	Programado	Alcanzado	Semaforo	Programado	Alcanzado	Semaforo	Programado	Alcanzado	Semaforo	
PORCENTAJE DE LOTES DE MOBILIARIO Y EQUIPO DISTRIBUIDOS.	PORCENTAJE	ASCENDENTE	Anual	1.00	LOTE	0.00	0.00	0.00	0.00	0.00	0.00	0.00	0.00	0.00	1.00	1.00	100.00	VERDE

Nivel: ACTIVIDAD
Resumen Narrativo: MANTENIMIENTO A LA INFRAESTRUCTURA FÍSICA EDUCATIVA DE EDUCACIÓN SUPERIOR.
Medios de Verificación: INFORME TRIMESTRAL DE MANTENIMIENTOS PREVENTIVOS Y CORRECTIVOS A LOS BIENES DE LA INSTITUCIÓN GENERADO Y UBICADO EN LA SUBDIRECCIÓN DE SERVICIOS ADMINISTRATIVOS ADSCRITA A LA DIRECCIÓN DE ADMINISTRACIÓN Y FINANZAS Y POR LA SUBDIRECCIÓN DE SISTEMAS ADSCRITA A LA DIRECCIÓN DE PLANEACIÓN Y EVALUACIÓN DE LA UNIVERSIDAD TECNOLÓGICA DE TULA – TEPEJI.
Supuestos: LOS PRESTADORES DEL SERVICIO REALIZAN EL MANTENIMIENTO DE ACUERDO A LAS CLÁUSULAS ESPECIFICADAS EN LOS CONTRATOS.

Datos del Indicador						Resultados Trimestrales del Indicador															
						Trimestre 1			Trimestre 2			Trimestre 3			Trimestre 4						
Nombre del Indicador	Método de Cálculo	Sentido del Indicador	Periodo de Cumplimiento del Indicador	Meta	Unidad de Medida	Programado	Alcanzado	Semaforo	Programado	Alcanzado	Semaforo	Programado	Alcanzado	Semaforo	Programado	Alcanzado	Semaforo				
PORCENTAJE DE MANTENIMIENTOS REALIZADOS A LA INFRAESTRUCTURA FÍSICA EDUCATIVA.	PORCENTAJE	ASCENDENTE	Anual	24.00	MANTENIMIENTO	6.00	6.00	100.00	VERDE	6.00	6.00	100.00	VERDE	6.00	6.00	100.00	VERDE	6.00	6.00	100.00	VERDE

Nivel: ACTIVIDAD
Resumen Narrativo: ADMINISTRACIÓN DE LOS RECURSOS HUMANOS, MATERIALES Y FINANCIEROS EN EDUCACIÓN SUPERIOR.
Medios de Verificación: ACUSE TRIMESTRAL DE RENDICIÓN DE CUENTA PÚBLICA, GENERADO EN LA DIRECCIÓN DE PLANEACIÓN Y EVALUACIÓN Y EN LA DIRECCIÓN DE ADMINISTRACIÓN Y FINANZAS DE LA UNIVERSIDAD TECNOLÓGICA DE TULA - TEPEJI Y UBICADO EN [HTTP://WWW.UTTT.EDU.MX/CONTABLE/INDEX.HTML](http://www.uttt.edu.mx/contable/index.html)
Supuestos: LOS SISTEMAS DE ARMONIZACIÓN CONTABLE FUNCIONAN CON APEGO A LOS LINEAMIENTOS VIGENTES EMITIDOS POR EL CONSEJO NACIONAL DE ARMONIZACIÓN CONTABLE.

Datos del Indicador						Resultados Trimestrales del Indicador															
						Trimestre 1			Trimestre 2			Trimestre 3			Trimestre 4						
Nombre del Indicador	Método de Cálculo	Sentido del Indicador	Periodo de Cumplimiento del Indicador	Meta	Unidad de Medida	Programado	Alcanzado	Semaforo	Programado	Alcanzado	Semaforo	Programado	Alcanzado	Semaforo	Programado	Alcanzado	Semaforo				
PORCENTAJE DE INFORMES DE LA CUENTA PÚBLICA ENTREGADOS.	PORCENTAJE	ASCENDENTE	Anual	5.00	INFORME	2.00	2.00	100.00	VERDE	1.00	1.00	100.00	VERDE	1.00	1.00	100.00	VERDE	1.00	1.00	100.00	VERDE



Subsecretaría de Programación
Unidad Técnica de Evaluación del Desempeño

Reporte de la Matriz de Indicadores para Resultados
Ejercicio Fiscal 2023



Unidad Responsable: Organismos Descentralizados
Unidad Presupuestal: UNIVERSIDAD TECNOLÓGICA DE TULA-TEPEJI

Programa Sectorial Educación Pública	Programa Presupuestario Educación Superior
--	--



Subsecretaría de Programación
Unidad Técnica de Evaluación del Desempeño



Reporte de la Matriz de Indicadores para Resultados
Ejercicio Fiscal 2023

Unidad Responsable: Secretaría de Educación Pública
Unidad Presupuestal: Subsecretaría de Educación Media Superior y Superior

Programa Sectorial: Inversión
Programa Presupuestario: Inversión en el Fortalecimiento y Fomento de la Educación

Nivel: FIN
Resumen Narrativo: CONTRIBUIR A ELEVAR EL GRADO PROMEDIO ESCOLARIDAD DE LA POBLACIÓN HIDALGUENSE
Medios de Verificación: CÉDULA DE EVIDENCIA DEL GRADO PROMEDIO DE ESCOLARIDAD DE LA POBLACIÓN HIDALGUENSE, ANUAL, GENERADO Y UBICADO EN LA SECRETARÍA DE EDUCACIÓN PÚBLICA DE HIDALGO
Supuestos: ESTUDIANTES INSCRITOS EN EL NIVEL MEDIO SUPERIOR Y SUPERIOR TIENEN INTERÉS EN CONCLUIR SUS ESTUDIOS.

Datos del Indicador						Resultados Trimestrales del Indicador											
						Trimestre 1			Trimestre 2			Trimestre 3			Trimestre 4		
Nombre del Indicador	Método de Cálculo	Sentido del Indicador	Periodo de Cumplimiento del Indicador	Meta	Unidad de Medida	Programado	Alcanzado	Semaforo	Programado	Alcanzado	Semaforo	Programado	Alcanzado	Semaforo	Programado	Alcanzado	Semaforo
GRADO PROMEDIO DE ESCOLARIDAD DE LA POBLACIÓN HIDALGUENSE	ÍNDICE	ASCENDENTE	Anual	9.70	GRADO ESCOLAR	0.00	0.00	0.00	0.00	0.00	0.00	0.00	0.00	0.00	9.70	0.00	0.00

Nivel: PROPOSITO
Resumen Narrativo: ESTUDIANTES DE EDUCACIÓN MEDIA SUPERIOR Y SUPERIOR CON SOSTENIMIENTO PÚBLICO RECIBEN APOYOS APOYAR SU TRAYECTORIA ESCOLAR
Medios de Verificación: PUBLICACIÓN ANUAL ESTADÍSTICA EDUCATIVA "EFICIENCIA TERMINAL EN EDUCACIÓN SUPERIOR" GENERADO Y UBICADO EN LA DIRECCIÓN GENERAL DE EDUCACIÓN SUPERIOR DEL INICIO DE CURSOS.
Supuestos: LAS Y LOS ESTUDIANTES SE INSCRIBEN OPORTUNAMENTE

Datos del Indicador						Resultados Trimestrales del Indicador											
						Trimestre 1			Trimestre 2			Trimestre 3			Trimestre 4		
Nombre del Indicador	Método de Cálculo	Sentido del Indicador	Periodo de Cumplimiento del Indicador	Meta	Unidad de Medida	Programado	Alcanzado	Semaforo	Programado	Alcanzado	Semaforo	Programado	Alcanzado	Semaforo	Programado	Alcanzado	Semaforo
PORCENTAJE DE EFICIENCIA TERMINAL EN EDUCACIÓN SUPERIOR	PORCENTAJE	ASCENDENTE	Anual	10,000.00	ESTUDIANTE	0.00	0.00	0.00	0.00	0.00	0.00	0.00	0.00	0.00	10,000.00	0.00	0.00

Nivel: COMPONENTE
Resumen Narrativo: ESTUDIANTES EN LOS CENTROS DE CERTIFICACIÓN DE ENSEÑANZA Y COMPETENCIA STEM TIPO B DE LA UNIVERSIDAD TECNOLÓGICA DE TULA TEPEJI, CAPACITADOS
Medios de Verificación: INFORME DE EVIDENCIAS DE LOS ESTUDIANTES CAPACITADOS, ANUAL, GENERADO Y UBICADO EN LA UNIVERSIDAD TECNOLÓGICA DE TULA-TEPEJI
Supuestos: LOS ESTUDIANTES SE INSCRIBEN OPORTUNAMENTE A LAS CAPACITACIONES

Datos del Indicador						Resultados Trimestrales del Indicador											
						Trimestre 1			Trimestre 2			Trimestre 3			Trimestre 4		
Nombre del Indicador	Método de Cálculo	Sentido del Indicador	Periodo de Cumplimiento del Indicador	Meta	Unidad de Medida	Programado	Alcanzado	Semaforo	Programado	Alcanzado	Semaforo	Programado	Alcanzado	Semaforo	Programado	Alcanzado	Semaforo
PORCENTAJE DE ESTUDIANTES CAPACITADOS EN LOS CENTROS DE CERTIFICACIÓN DE ENSEÑANZA Y COMPETENCIA	PORCENTAJE	ASCENDENTE	Anual	2,680.00	ESTUDIANTE	0.00	0.00	0.00	0.00	0.00	0.00	0.00	0.00	0.00	2,680.00	0.00	0.00 ROJO



Subsecretaría de Programación
Unidad Técnica de Evaluación del Desempeño



Reporte de la Matriz de Indicadores para Resultados
Ejercicio Fiscal 2023

Unidad Responsable: Organismos Descentralizados
Unidad Presupuestal: UNIVERSIDAD TECNOLÓGICA DE TULA-TEPEJI

Programa Sectorial
Inversión

Programa Presupuestario
Inversión en el Fortalecimiento y Fomento de la Educación

Nivel: ACTIVIDAD
Resumen Narrativo: EQUIPAMIENTO DE CENTROS DE CERTIFICACIÓN DE ENSEÑANZA Y COMPETENCIAS STEM TIPO B DE LA UNIVERSIDAD TECNOLÓGICA DE TULA TEPEJI
Medios de Verificación: EXPEDIENTE DE EVIDENCIA DE LOS CENTROS DE CERTIFICACIÓN DE ENSEÑANZA Y COMPETENCIAS EQUIPADOS, ANUAL, GENERADO Y UBICADO EN LA UNIVERSIDAD TECNOLÓGICA DE TULA-TEPEJI
Supuestos: EL EQUIPAMIENTO CUENTA CON LAS CONDICIONES TÉCNICAS NECESARIAS PARA SU UTILIZACIÓN

Datos del Indicador						Resultados Trimestrales del Indicador												
						Trimestre 1			Trimestre 2			Trimestre 3			Trimestre 4			
Nombre del Indicador	Método de Cálculo	Sentido del Indicador	Periodo de Cumplimiento del Indicador	Meta	Unidad de Medida	Programado	Alcanzado	Semaforo	Programado	Alcanzado	Semaforo	Programado	Alcanzado	Semaforo	Programado	Alcanzado	Semaforo	
PORCENTAJE DE CENTROS DE CERTIFICACIÓN DE ENSEÑANZA Y COMPETENCIAS STEM TIPO B, EQUIPADOS	PORCENTAJE	ASCENDENTE	Anual	3.00	CENTRO DE CERTIFICACIÓN	0.00	0.00	0.00	0.00	0.00	0.00	0.00	0.00	0.00	3.00	0.00	0.00	ROJO



Ejercicio Fiscal 2023

Acuses Avance de

Metas

4to. Trimestre

ACUSE DE REPORTE DE AVANCE DE METAS EJERCICIO FISCAL 2023

Folio: 172637

Organo Superior: Organismos Descentralizados
Unidad Presupuestal: UNIVERSIDAD TECNOLÓGICA DE TULA-TEPEJI
Programa Presupuestario 1697 - Educación Superior
Nivel: COMPONENTE
Resumen Narrativo: ESTUDIANTES DE EDUCACIÓN SUPERIOR EN LAS INSTITUCIONES PÚBLICAS FORMADOS.
Nombre del indicador: PORCENTAJE DE ESTUDIANTES FORMADOS EN EDUCACIÓN SUPERIOR.
Periodo de cumplimiento: Anual
Periodo de Verificación: Trimestral
Metodo de Cálculo: PORCENTAJE
Sentido del Indicador: ASCENDENTE
Fórmula: $PEFES=(TEF/TEDES)*100$
Variables:

NOMBRE	UNIDAD DE MEDIDA	DESCRIPCIÓN	VALOR
TEF	ESTUDIANTE	TOTAL DE ESTUDIANTES FORMADOS	4950.00
TEDES	ESTUDIANTE	TOTAL DE ESTUDIANTES QUE DEMANDAN LA EDUCACIÓN SUPERIOR	4950.00

Resultado de las Variables: 100

Metas Programadas

Meta Programada: 4850.00
 Meta Modificada: 4950.00

No Período	META PROGRAMADA			META MODIFICADA			META ALCANZADA			Semaforo
	Numerador	Denominador	Resultado	Numerador	Denominador	Resultado	Numerador	Denominador	Resultado	
1	0.00	4,850.00	0.00	0.00	4,950.00	0.00		4,950.00	0.00	
2	0.00	4,850.00	0.00	0.00	4,950.00	0.00		4,950.00	0.00	
3	0.00	4,850.00	0.00	0.00	4,950.00	0.00		4,950.00	0.00	
4	4,850.00	4,850.00	100.00	4,950.00	4,950.00	100.00	5,353.00	4,950.00	108.14	



COMENTARIOS			
Periodo	Justificación modificación de metas	Observaciones	Medio de Verificación
1			
2			
3			Trimestre 3: C1 Estudiantes ES
4	Derivado del escenario de incertidumbre generalizada por la irrupción de la pandemia COVID-19 no se consideraron cambios en la elaboración del Anteproyecto POA 2023, pero derivado de la actual estabilidad en el país se realiza modificación de metas en dicho ejercicio	Se supera la proyección de matrícula por encima de la cifra prevista. Se fortalece así el compromiso con la excelencia educativa y se demuestra la alta demanda y aprecio de la población hidalguense.	Trimestre 4: Estudiantes de ES (c

	Rojo		Amarillo		Verde	
Rango de Semáforo	0,00	65,00	65,10	85,00	85,10	120,00
	150,01	999.999,00	120,01	150,00		

Fecha: 19/12/2023

Hora: 11:13:51 a.m.

"LA INFORMACIÓN REPORTADA ES RESPONSABILIDAD DEL EJECUTOR DEL PROGRAMA"



ACUSE DE REPORTE DE AVANCE DE METAS EJERCICIO FISCAL 2023



Folio: 185463

Organo Superior: Organismos Descentralizados
Unidad Presupuestal: UNIVERSIDAD TECNOLÓGICA DE TULA-TEPEJI
Programa Presupuestario 1697 - Educación Superior
Nivel: ACTIVIDAD
Resumen Narrativo: APROBACIÓN DE ADECUACIONES CURRICULARES DE PLANES Y PROGRAMAS DE ESTUDIO DE EDUCACIÓN SUPERIOR.
Nombre del indicador: PORCENTAJE DE ADECUACIONES CURRICULARES APROBADAS.
Periodo de cumplimiento: Anual
Periodo de Verificación: Trimestral
Metodo de Cálculo: PORCENTAJE
Sentido del Indicador: ASCENDENTE
Fórmula: $PACA=(ACA/ACP)*100$
Variables:

NOMBRE	UNIDAD DE MEDIDA	DESCRIPCIÓN	VALOR
ACA	ADECUACIÓN	ADECUACIONES CURRICULARES APROBADAS	1.00
ACP	ADECUACIÓN	ADECUACIONES CURRICULARES PROGRAMADAS	1.00

Resultado de las Variables: 100

Metas Programadas

Meta Programada: 1.00
 Meta Modificada: 1.00

No Período	META PROGRAMADA			META MODIFICADA			META ALCANZADA			Semaforo
	Numerador	Denominador	Resultado	Numerador	Denominador	Resultado	Numerador	Denominador	Resultado	
1	0.00	1.00	0.00	0.00	1.00	0.00		1.00	0.00	
2	0.00	1.00	0.00	0.00	1.00	0.00		1.00	0.00	
3	1.00	1.00	100.00	1.00	1.00	100.00	0.00	1.00	0.00	
4	0.00	1.00	0.00	0.00	1.00	0.00		1.00	0.00	



COMENTARIOS			
Periodo	Justificación modificación de metas	Observaciones	Medio de Verificación
1			
2			
3	Derivado del escenario de incertidumbre generalizada por la irrupción de la pandemia COVID-19 no se consideraron cambios en la elaboración del Anteproyecto POA 2023, pero derivado de la actual estabilidad en el país se realiza modificación de metas en dicho ejercicio	La no consecución de la meta proyectada en esta actividad se debe al aplazamiento originado por el "Nuevo Modelo Educativo (NME)" por parte de la DGUTyP el cual fue presentado hasta el mes de agosto de 2023 en la reunión nacional de rectores y rectoras. Este NME tiene como objetivo implementar mejoras de calidad en la educación de las universidades del Subsistema.	Trimestre 3: Adecuaciones Curric
4			Trimestre 4: Adecuaciones currici

	Rojo		Amarillo		Verde	
Rango de Semáforo	0,00	65,00	65,10	85,00	85,10	120,00
	150,01	999.999,00	120,01	150,00		

Fecha: 01/01/1900

Hora: 12:00:00 a.m.

"LA INFORMACIÓN REPORTADA ES RESPONSABILIDAD DEL EJECUTOR DEL PROGRAMA"



ACUSE DE REPORTE DE AVANCE DE METAS EJERCICIO FISCAL 2023

Folio: 185623

Organo Superior: Organismos Descentralizados
Unidad Presupuestal: UNIVERSIDAD TECNOLÓGICA DE TULA-TEPEJI
Programa Presupuestario 1697 - Educación Superior
Nivel: ACTIVIDAD
Resumen Narrativo: DIAGNÓSTICO A ASPIRANTES DE EDUCACIÓN SUPERIOR.

Nombre del indicador: PORCENTAJE DE ASPIRANTES DIAGNOSTICADOS.
Periodo de cumplimiento: Anual
Periodo de Verificación: Trimestral
Metodo de Cálculo: PORCENTAJE
Sentido del Indicador: ASCENDENTE
Fórmula: $PAD=(AD/TA)*100$
Variables:

NOMBRE	UNIDAD DE MEDIDA	DESCRIPCIÓN	VALOR
AD	ASPIRANTE	ASPIRANTES DIAGNOSTICADOS	4950.00
TA	ASPIRANTE	TOTAL DE ASPIRANTES	4950.00

Resultado de las Variables: 100

Metas Programadas

Meta Programada: 4850.00
 Meta Modificada: 4950.00

No Período	META PROGRAMADA			META MODIFICADA			META ALCANZADA			Semáforo
	Numerador	Denominador	Resultado	Numerador	Denominador	Resultado	Numerador	Denominador	Resultado	
1	0.00	4,850.00	0.00	0.00	4,950.00	0.00		4,950.00	0.00	
2	0.00	4,850.00	0.00	0.00	4,950.00	0.00		4,950.00	0.00	
3	0.00	4,850.00	0.00	0.00	4,950.00	0.00		4,950.00	0.00	
4	4,850.00	4,850.00	100.00	4,950.00	4,950.00	100.00	5,353.00	4,950.00	108.14	



COMENTARIOS			
Periodo	Justificación modificación de metas	Observaciones	Medio de Verificación
1			
2			
3			Trimestre 3: Diagnóstico Aspirant
4	Derivado del escenario de incertidumbre generalizada por la irrupción de la pandemia COVID-19 no se consideraron cambios en la elaboración del Anteproyecto POA 2023, pero derivado de la actual estabilidad en el país se realiza modificación de metas en dicho ejercicio.	Se supera la proyección de matrícula por encima de la cifra prevista. Se fortalece así el compromiso con la excelencia educativa y se demuestra la alta demanda y aprecio de la población hidalguense.	Trimestre 4: Diagnóstico a aspirant

	Rojo		Amarillo		Verde	
Rango de Semáforo	0,00	65,00	65,10	85,00	85,10	120,00
	150,01	999.999,00	120,01	150,00		

Fecha: 19/12/2023

Hora: 11:22:57 a.m.

"LA INFORMACIÓN REPORTADA ES RESPONSABILIDAD DEL EJECUTOR DEL PROGRAMA"



ACUSE DE REPORTE DE AVANCE DE METAS EJERCICIO FISCAL 2023

Folio: 185627

Organo Superior: Organismos Descentralizados
Unidad Presupuestal: UNIVERSIDAD TECNOLÓGICA DE TULA-TEPEJI
Programa Presupuestario 1697 - Educación Superior
Nivel: ACTIVIDAD
Resumen Narrativo: IMPARTICIÓN DE ACTIVIDADES EXTRACURRICULARES EN EDUCACIÓN SUPERIOR.

Nombre del indicador: PORCENTAJE DE ESTUDIANTES BENEFICIADOS CON LA IMPARTICIÓN DE ACTIVIDADES EXTRACURRICULARES.

Periodo de cumplimiento: Anual

Periodo de Verificación: Trimestral

Metodo de Cálculo: PORCENTAJE

Sentido del Indicador: ASCENDENTE

Fórmula: $PEBIAE=(EBAE/E1CF)*100$

Variables:

NOMBRE	UNIDAD DE MEDIDA	DESCRIPCIÓN	VALOR
EBAE	ESTUDIANTE	ESTUDIANTES BENEFICIADOS CON ACTIVIDADES EXTRACURRICULARES	15050.00
E1CF	ESTUDIANTE	ESTUDIANTES DE PRIMER CICLO DE FORMACIÓN	15050.00

Resultado de las Variables: 100

Metas Programadas

Meta Programada: 15050.00

Meta Modificada: 15050.00

No Período	META PROGRAMADA			META MODIFICADA			META ALCANZADA			Semaforo
	Numerador	Denominador	Resultado	Numerador	Denominador	Resultado	Numerador	Denominador	Resultado	
1	2,600.00	15,050.00	17.28	2,600.00	15,050.00	17.28	2,618.00	15,050.00	100.69	
2	4,050.00	15,050.00	26.91	4,050.00	15,050.00	26.91	3,610.00	15,050.00	89.14	
3	5,100.00	15,050.00	33.89	5,100.00	15,050.00	33.89	5,250.00	15,050.00	102.94	
4	3,300.00	15,050.00	21.93	3,300.00	15,050.00	21.93	3,300.00	15,050.00	100.00	



COMENTARIOS			
Periodo	Justificación modificación de metas	Observaciones	Medio de Verificación
1		Se incremento el número de participantes por Torneo de Fútbol y por el tipo de talleres que se imparten.	Trimestre 1: Act Actividades Extra
2		La meta de junio no se cumplió porque se suspendieron algunas actividades al aire libre, debido a las altas temperaturas	Trimestre 2: Act Extracurriculares
3		Variación positiva en esta actividad debido a un enfoque estratégico por el cual se han tomado a tiempo medidas correctivas ante posibles desviaciones. Logrando con ello metas satisfactorias.	Trimestre 3: Actividades Extracur
4		En este trimestre se dio cumplimiento a la meta proyectada	Trimestre 4: Actividades extracur

	Rojo		Amarillo		Verde	
Rango de Semáforo	0,00	65,00	65,10	85,00	85,10	120,00
	150,01	999.999,00	120,01	150,00		

Fecha: 19/12/2023

Hora: 11:26:21 a.m.

"LA INFORMACIÓN REPORTADA ES RESPONSABILIDAD DEL EJECUTOR DEL PROGRAMA"



ACUSE DE REPORTE DE AVANCE DE METAS EJERCICIO FISCAL 2023

Folio: 185635

Organo Superior: Organismos Descentralizados
Unidad Presupuestal: UNIVERSIDAD TECNOLÓGICA DE TULA-TEPEJI
Programa Presupuestario 1697 - Educación Superior
Nivel: ACTIVIDAD
Resumen Narrativo: ATENCIÓN COMPENSATORIA A ESTUDIANTES DE EDUCACIÓN SUPERIOR.

Nombre del indicador: PORCENTAJE DE ESTUDIANTES CON ATENCIÓN COMPENSATORIA.

Periodo de cumplimiento: Anual

Periodo de Verificación: Trimestral

Metodo de Cálculo: PORCENTAJE

Sentido del Indicador: ASCENDENTE

Fórmula: $PEAC=(EAC/TEM)*100$

Variables:

NOMBRE	UNIDAD DE MEDIDA	DESCRIPCIÓN	VALOR
EAC	ESTUDIANTE	ESTUDIANTES CON ATENCIÓN COMPENSATORIA	2285.00
TEM	ESTUDIANTE	TOTAL DE ESTUDIANTES MATRICULADOS	2285.00

Resultado de las Variables: 100

Metas Programadas

Meta Programada: 2070.00

Meta Modificada: 2285.00

No Período	META PROGRAMADA			META MODIFICADA			META ALCANZADA			Semaforo
	Numerador	Denominador	Resultado	Numerador	Denominador	Resultado	Numerador	Denominador	Resultado	
1	620.00	2,070.00	29.95	645.00	2,285.00	28.23	659.00	2,285.00	102.17	
2	520.00	2,070.00	25.12	630.00	2,285.00	27.57	630.00	2,285.00	100.00	
3	630.00	2,070.00	30.43	650.00	2,285.00	28.45	650.00	2,285.00	100.00	
4	300.00	2,070.00	14.49	360.00	2,285.00	15.75	370.00	2,285.00	102.78	



COMENTARIOS			
Periodo	Justificación modificación de metas	Observaciones	Medio de Verificación
1	Derivado del escenario de incertidumbre generalizada por la irrupción de la pandemia COVID-19 no se consideraron cambios en la elaboración del Anteproyecto POA 2023, pero derivado de la actual estabilidad en el país se realiza modificación de metas en dicho ejercicio.	Se incrementó el personal en el área de psicología, lo cual beneficio positivamente logrando con ello incrementar el número de estudiantes atendidos a nivel individual.	Trimestre 1: Act Atención Compei
2	Derivado del escenario de incertidumbre generalizada por la irrupción de la pandemia COVID-19 no se consideraron cambios en la elaboración del Anteproyecto POA 2023, pero derivado de la actual estabilidad en el país se realiza modificación de metas en dicho ejercicio.	En este trimestre se dio cumplimiento a la meta proyectada	Trimestre 2: Act Compensatoria
3	Derivado del escenario de incertidumbre generalizada por la irrupción de la pandemia COVID-19 no se consideraron cambios en la elaboración del Anteproyecto POA 2023, pero derivado de la actual estabilidad en el país se realiza modificación de metas en dicho ejercicio.	En este trimestre se dio cumplimiento a la meta proyectada	Trimestre 3: Atención Compensat
4	Derivado del escenario de incertidumbre generalizada por la irrupción de la pandemia COVID-19 no se consideraron cambios en la elaboración del Anteproyecto POA 2023, pero derivado de la actual estabilidad en el país se realiza modificación de metas en dicho ejercicio.	Se supera esta meta la cual refleja la adaptación a las necesidades cambiantes de los estudiantes, asegurando una atención integral y reforzando nuestro compromiso con el éxito académico.	Trimestre 4:Atención compensatc

	Rojo		Amarillo		Verde	
Rango de Semáforo	0,00	65,00	65,10	85,00	85,10	120,00
	150,01	999.999,00	120,01	150,00		



Unidad Técnica de Evaluación del Desempeño

**ACUSE DE REPORTE DE AVANCE DE
METAS EJERCICIO FISCAL 2023**



Fecha: 19/12/2023

Hora: 11:30:47 a.m.

"LA INFORMACIÓN REPORTADA ES RESPONSABILIDAD DEL EJECUTOR DEL PROGRAMA"



Fecha y hora de impresión: 19/12/2023 11:31:10 a.m.

ACUSE DE REPORTE DE AVANCE DE METAS EJERCICIO FISCAL 2023

Folio: 185647

Organo Superior: Organismos Descentralizados
Unidad Presupuestal: UNIVERSIDAD TECNOLÓGICA DE TULA-TEPEJI
Programa Presupuestario 1697 - Educación Superior
Nivel: ACTIVIDAD
Resumen Narrativo: CAPACITACIÓN DEL PERSONAL DOCENTE DE EDUCACIÓN SUPERIOR.

Nombre del indicador: PORCENTAJE DE PERSONAL DOCENTE CAPACITADO.

Periodo de cumplimiento: Anual

Periodo de Verificación: Trimestral

Metodo de Cálculo: PORCENTAJE

Sentido del Indicador: ASCENDENTE

Fórmula: $PPDC=(PDC/PDPC)*100$

Variables:

NOMBRE	UNIDAD DE MEDIDA	DESCRIPCIÓN	VALOR
PDC	DOCENTE	PERSONAL DOCENTE CAPACITADO	300.00
PDPC	DOCENTE	PERSONAL DOCENTE PROGRAMADO A CAPACITAR	300.00

Resultado de las Variables: 100

Metas Programadas

Meta Programada: 300.00

Meta Modificada: 300.00

No Período	META PROGRAMADA			META MODIFICADA			META ALCANZADA			Semaforo
	Numerador	Denominador	Resultado	Numerador	Denominador	Resultado	Numerador	Denominador	Resultado	
1	0.00	300.00	0.00	0.00	300.00	0.00		300.00	0.00	
2	100.00	300.00	33.33	100.00	300.00	33.33	100.00	300.00	100.00	
3	100.00	300.00	33.33	100.00	300.00	33.33	100.00	300.00	100.00	
4	100.00	300.00	33.33	100.00	300.00	33.33	100.00	300.00	100.00	



ACUSE DE REPORTE DE AVANCE DE METAS EJERCICIO FISCAL 2023

COMENTARIOS			
Periodo	Justificación modificación de metas	Observaciones	Medio de Verificación
1			
2		En este trimestre se dio cumplimiento a la meta proyectada	Trimestre 2: Act Capacitación Do
3		En este trimestre se dio cumplimiento a la meta proyectada	Trimestre 3: Atención Compensal
4		En este trimestre se dio cumplimiento a la meta proyectada	Trimestre 4:Capacitación docente

	Rojo		Amarillo		Verde	
Rango de Semáforo	0,00	65,00	65,10	85,00	85,10	120,00
	150,01	999.999,00	120,01	150,00		

Fecha: 19/12/2023

Hora: 11:34:11 a.m.

"LA INFORMACIÓN REPORTADA ES RESPONSABILIDAD DEL EJECUTOR DEL PROGRAMA"



ACUSE DE REPORTE DE AVANCE DE METAS EJERCICIO FISCAL 2023

Folio: 185651

Organo Superior: Organismos Descentralizados
Unidad Presupuestal: UNIVERSIDAD TECNOLÓGICA DE TULA-TEPEJI
Programa Presupuestario 1697 - Educación Superior
Nivel: ACTIVIDAD
Resumen Narrativo: OTORGAMIENTO DE BECAS INSTITUCIONALES A ESTUDIANTES DE EDUCACIÓN SUPERIOR.
Nombre del indicador: PORCENTAJE DE ESTUDIANTES CON BECAS INSTITUCIONALES OTORGADAS.
Periodo de cumplimiento: Anual
Periodo de Verificación: Trimestral
Metodo de Cálculo: PORCENTAJE
Sentido del Indicador: ASCENDENTE
Fórmula: $PEB=(EB/TEB)*100$
Variables:

NOMBRE	UNIDAD DE MEDIDA	DESCRIPCIÓN	VALOR
EB	ESTUDIANTE	ESTUDIANTES BECADOS	105.00
TEB	ESTUDIANTE	TOTAL DE ESTUDIANTES A BECAR	105.00

Resultado de las Variables: 100

Metas Programadas

Meta Programada: 105.00
 Meta Modificada: 105.00

No Período	META PROGRAMADA			META MODIFICADA			META ALCANZADA			Semaforo
	Numerador	Denominador	Resultado	Numerador	Denominador	Resultado	Numerador	Denominador	Resultado	
1	35.00	105.00	33.33	35.00	105.00	33.33	35.00	105.00	100.00	
2	35.00	105.00	33.33	35.00	105.00	33.33	35.00	105.00	100.00	
3	35.00	105.00	33.33	35.00	105.00	33.33	35.00	105.00	100.00	
4	0.00	105.00	0.00	0.00	105.00	0.00		105.00	0.00	



COMENTARIOS			
Periodo	Justificación modificación de metas	Observaciones	Medio de Verificación
1			Trimestre 1: Act Becas
2		En este trimestre se dio cumplimiento a la meta proyectada	Trimestre 2: Act Becas
3		En este trimestre se dio cumplimiento a la meta proyectada	Trimestre 3: Becas
4		En este trimestre no se tiene meta proyectada	Trimestre 4: Becas (oct-dic-2023)

	Rojo		Amarillo		Verde	
Rango de Semáforo	0,00	65,00	65,10	85,00	85,10	120,00
	150,01	999.999,00	120,01	150,00		

Fecha: 01/01/1900

Hora: 12:00:00 a.m.

"LA INFORMACIÓN REPORTADA ES RESPONSABILIDAD DEL EJECUTOR DEL PROGRAMA"



ACUSE DE REPORTE DE AVANCE DE METAS EJERCICIO FISCAL 2023

Folio: 185655

Organo Superior: Organismos Descentralizados
Unidad Presupuestal: UNIVERSIDAD TECNOLÓGICA DE TULA-TEPEJI
Programa Presupuestario 1697 - Educación Superior
Nivel: ACTIVIDAD
Resumen Narrativo: DISTRIBUCIÓN DE MATERIAL DIDÁCTICO EN EDUCACIÓN SUPERIOR.
Nombre del indicador: PORCENTAJE MATERIAL DIDÁCTICO DISTRIBUIDO.
Periodo de cumplimiento: Anual
Periodo de Verificación: Trimestral
Metodo de Cálculo: PORCENTAJE
Sentido del Indicador: ASCENDENTE
Fórmula: $PMDD=(MDD/MDPD)*100$
Variables:

NOMBRE	UNIDAD DE MEDIDA	DESCRIPCIÓN	VALOR
MDD	MATERIAL DIDÁCTICO	MATERIAL DIDÁCTICO DISTRIBUIDO	2.00
MDPD	MATERIAL DIDÁCTICO	MATERIAL DIDÁCTICO PROGRAMADO PARA DISTRIBUIR	2.00

Resultado de las Variables: 100

Metas Programadas

Meta Programada: 2.00
 Meta Modificada: 2.00

No Periodo	META PROGRAMADA			META MODIFICADA			META ALCANZADA			Semaforo
	Numerador	Denominador	Resultado	Numerador	Denominador	Resultado	Numerador	Denominador	Resultado	
1	0.00	2.00	0.00	0.00	2.00	0.00		2.00	0.00	
2	0.00	2.00	0.00	1.00	2.00	50.00	1.00	2.00	100.00	
3	2.00	2.00	100.00	0.00	2.00	0.00		2.00	0.00	
4	0.00	2.00	0.00	1.00	2.00	50.00	1.00	2.00	100.00	



COMENTARIOS			
Periodo	Justificación modificación de metas	Observaciones	Medio de Verificación
1			
2	Derivado del escenario de incertidumbre generalizada por la irrupción de la pandemia COVID-19 no se consideraron cambios en la elaboración del Anteproyecto POA 2023, pero derivado de la actual estabilidad en el país se realiza modificación de metas en dicho ejercicio.	En este trimestre se dio cumplimiento a la meta proyectada	Trimestre 2: Act Material Didáctico
3	Derivado del escenario de incertidumbre generalizada por la irrupción de la pandemia COVID-19 no se consideraron cambios en la elaboración del Anteproyecto POA 2023, pero derivado de la actual estabilidad en el país se realiza modificación de metas en dicho ejercicio.		Trimestre 3: Material Didáctico
4	Derivado del escenario de incertidumbre generalizada por la irrupción de la pandemia COVID-19 no se consideraron cambios en la elaboración del Anteproyecto POA 2023, pero derivado de la actual estabilidad en el país se realiza modificación de metas en dicho ejercicio.	En este trimestre se dio cumplimiento a la meta proyectada	Trimestre 4:Material Didáctico (oc

	Rojo		Amarillo		Verde	
Rango de Semáforo	0,00	65,00	65,10	85,00	85,10	120,00
	150,01	999.999,00	120,01	150,00		

Fecha: 19/12/2023

Hora: 11:48:38 a.m.

"LA INFORMACIÓN REPORTADA ES RESPONSABILIDAD DEL EJECUTOR DEL PROGRAMA"



ACUSE DE REPORTE DE AVANCE DE METAS EJERCICIO FISCAL 2023

Folio: 180375

Organo Superior: Organismos Descentralizados
Unidad Presupuestal: UNIVERSIDAD TECNOLÓGICA DE TULA-TEPEJI
Programa Presupuestario 1697 - Educación Superior
Nivel: COMPONENTE
Resumen Narrativo: SERVICIOS DE EXTENSIÓN Y VINCULACIÓN DE EDUCACIÓN SUPERIOR OTORGADOS.
Nombre del indicador: PORCENTAJE DE BENEFICIARIOS CON SERVICIOS DE EXTENSIÓN Y VINCULACIÓN OTORGADOS.
Periodo de cumplimiento: Anual
Periodo de Verificación: Trimestral
Metodo de Cálculo: PORCENTAJE
Sentido del Indicador: ASCENDENTE
Fórmula: $PBSEYVO=(BSEYVO/BPOSEYV)*100$
Variables:

NOMBRE	UNIDAD DE MEDIDA	DESCRIPCIÓN	VALOR
BSEYVO	BENEFICIARIO	BENEFICIARIOS CON SERVICIOS DE EXTENSIÓN Y VINCULACIÓN OTORGADO	4047.00
BPOSEYV	BENEFICIARIO	BENEFICIARIOS PROGRAMADOS A OTORGAR SERVICIOS DE EXTENSIÓN Y VINCULACIÓN	4047.00

Resultado de las Variables: 100

Metas Programadas

Meta Programada: 3721.00
 Meta Modificada: 4047.00

No Periodo	META PROGRAMADA			META MODIFICADA			META ALCANZADA			Semaforo
	Numerador	Denominador	Resultado	Numerador	Denominador	Resultado	Numerador	Denominador	Resultado	
1	1,349.00	3,721.00	36.25	1,417.00	4,047.00	35.01	1,421.00	4,047.00	100.28	
2	868.00	3,721.00	23.33	1,024.00	4,047.00	25.30	1,034.00	4,047.00	100.98	
3	1,036.00	3,721.00	27.84	1,076.00	4,047.00	26.59	1,082.00	4,047.00	100.56	
4	468.00	3,721.00	12.58	530.00	4,047.00	13.10	536.00	4,047.00	101.13	



COMENTARIOS			
Periodo	Justificación modificación de metas	Observaciones	Medio de Verificación
1	Derivado del escenario de incertidumbre generalizada por la irrupción de la pandemia COVID-19 no se consideraron cambios en la elaboración del Anteproyecto POA 2023, pero derivado de la actual estabilidad en el país se realiza modificación de metas en dicho ejercicio.	En este 1er trimestre se experimentó un crecimiento en la matrícula en los servicios 1 y 2 de idiomas, sumados impartición de cursos en línea y a empresas.	Trimestre 1: C2 Servicios Extensi
2	Derivado del escenario de incertidumbre generalizada por la irrupción de la pandemia COVID-19 no se consideraron cambios en la elaboración del Anteproyecto POA 2023, pero derivado de la actual estabilidad en el país se realiza modificación de metas en dicho ejercicio.	Se logró un crecimiento en la matrícula de los servicios de idiomas, además se tuvo la impartición de cursos a empresas.	Trimestre 2: C2 Serv Extensión
3	Derivado del escenario de incertidumbre generalizada por la irrupción de la pandemia COVID-19 no se consideraron cambios en la elaboración del Anteproyecto POA 2023, pero derivado de la actual estabilidad en el país se realiza modificación de metas en dicho ejercicio.	Variación positiva en esta actividad debido a un enfoque estratégico por el cual se han tomado a tiempo medidas correctivas ante posibles desviaciones. Logrando con ello metas satisfactorias.	Trimestre 3: C2 Servicios Extensi
4	Derivado del escenario de incertidumbre generalizada por la irrupción de la pandemia COVID-19 no se consideraron cambios en la elaboración del Anteproyecto POA 2023, pero derivado de la actual estabilidad en el país se realiza modificación de metas en dicho ejercicio.	Al superar esta meta se destaca la adaptabilidad de la institución a las necesidades de la comunidad así como la calidad y pertinencia de de los servicios ofertados.	Trimestre 4: Servicios de Extensió

	Rojo		Amarillo		Verde	
Rango de Semáforo	0,00	65,00	65,10	85,00	85,10	120,00
	150,01	999.999,00	120,01	150,00		



Unidad Técnica de Evaluación del Desempeño

**ACUSE DE REPORTE DE AVANCE DE
METAS EJERCICIO FISCAL 2023**



Fecha: 19/12/2023

Hora: 11:51:32 a.m.

"LA INFORMACIÓN REPORTADA ES RESPONSABILIDAD DEL EJECUTOR DEL PROGRAMA"



Fecha y hora de impresión: 19/12/2023 11:51:56 a.m.

ACUSE DE REPORTE DE AVANCE DE METAS EJERCICIO FISCAL 2023

Folio: 185703

Organo Superior: Organismos Descentralizados
Unidad Presupuestal: UNIVERSIDAD TECNOLÓGICA DE TULA-TEPEJI
Programa Presupuestario 1697 - Educación Superior
Nivel: ACTIVIDAD
Resumen Narrativo: OTORGAMIENTO DE SERVICIOS DE EDUCACIÓN CONTINUA Y TECNOLÓGICOS DE EDUCACIÓN SUPERIOR.
Nombre del indicador: PORCENTAJE DE BENEFICIARIOS CON SERVICIOS DE EDUCACIÓN CONTINUA Y TECNOLÓGICOS OTORGADOS.
Periodo de cumplimiento: Anual
Periodo de Verificación: Trimestral
Metodo de Cálculo: PORCENTAJE
Sentido del Indicador: ASCENDENTE
Fórmula: $PBSECYTO=(BSECYTO/BP)*100$
Variables:

NOMBRE	UNIDAD DE MEDIDA	DESCRIPCIÓN	VALOR
BSECYTO	BENEFICIARIO	BENEFICIARIOS CON SERVICIOS DE EDUCACIÓN CONTINUA Y TECNOLÓGICOS OTORGADOS	4047.00
BP	BENEFICIARIO	BENEFICIARIOS PROGRAMADOS	4047.00

Resultado de las Variables: 100

Metas Programadas

Meta Programada: 3721.00
 Meta Modificada: 4047.00

No Periodo	META PROGRAMADA			META MODIFICADA			META ALCANZADA			Semaforo
	Numerador	Denominador	Resultado	Numerador	Denominador	Resultado	Numerador	Denominador	Resultado	
1	1,349.00	3,721.00	36.25	1,417.00	4,047.00	35.01	1,421.00	4,047.00	100.28	
2	868.00	3,721.00	23.33	1,024.00	4,047.00	25.30	1,034.00	4,047.00	100.98	
3	1,036.00	3,721.00	27.84	1,076.00	4,047.00	26.59	1,082.00	4,047.00	100.56	
4	468.00	3,721.00	12.58	530.00	4,047.00	13.10	536.00	4,047.00	101.13	



COMENTARIOS			
Periodo	Justificación modificación de metas	Observaciones	Medio de Verificación
1	Derivado del escenario de incertidumbre generalizada por la irrupción de la pandemia COVID-19 no se consideraron cambios en la elaboración del Anteproyecto POA 2023, pero derivado de la actual estabilidad en el país se realiza modificación de metas en dicho ejercicio.	En este 1er trimestre se experimentó un crecimiento en la matrícula en los servicios 1 y 2 de idiomas, incluyendo la impartición de cursos en línea y a empresas.	Trimestre 1: Act Servicios Educ C
2	Derivado del escenario de incertidumbre generalizada por la irrupción de la pandemia COVID-19 no se consideraron cambios en la elaboración del Anteproyecto POA 2023, pero derivado de la actual estabilidad en el país se realiza modificación de metas en dicho ejercicio.	Se logró un crecimiento en la matrícula de los servicios de idiomas, además se tuvo la impartición de cursos a empresas.	Trimestre 2: Act Educ Continua
3	Derivado del escenario de incertidumbre generalizada por la irrupción de la pandemia COVID-19 no se consideraron cambios en la elaboración del Anteproyecto POA 2023, pero derivado de la actual estabilidad en el país se realiza modificación de metas en dicho ejercicio.	Variación positiva en esta actividad debido a un enfoque estratégico por el cual se han tomado a tiempo medidas correctivas ante posibles desviaciones. Logrando con ello metas satisfactorias.	Trimestre 3: Servicios Educación
4	Derivado del escenario de incertidumbre generalizada por la irrupción de la pandemia COVID-19 no se consideraron cambios en la elaboración del Anteproyecto POA 2023, pero derivado de la actual estabilidad en el país se realiza modificación de metas en dicho ejercicio.	Al superar esta meta se destaca la adaptabilidad de la institución a las necesidades de la comunidad así como la calidad y pertinencia de de los servicios ofertados.	Trimestre 4: Servicios Educ Contir

	Rojo		Amarillo		Verde	
Rango de Semáforo	0,00	65,00	65,10	85,00	85,10	120,00
	150,01	999.999,00	120,01	150,00		



Unidad Técnica de Evaluación del Desempeño

**ACUSE DE REPORTE DE AVANCE DE
METAS EJERCICIO FISCAL 2023**



Fecha: 19/12/2023

Hora: 11:54:31 a.m.

"LA INFORMACIÓN REPORTADA ES RESPONSABILIDAD DEL EJECUTOR DEL PROGRAMA"



Fecha y hora de impresión: 19/12/2023 11:54:56 a.m.

ACUSE DE REPORTE DE AVANCE DE METAS EJERCICIO FISCAL 2023

Folio: 185707

Organo Superior: Organismos Descentralizados
Unidad Presupuestal: UNIVERSIDAD TECNOLÓGICA DE TULA-TEPEJI
Programa Presupuestario 1697 - Educación Superior
Nivel: ACTIVIDAD
Resumen Narrativo: DIFUSIÓN INSTITUCIONAL DE EDUCACIÓN SUPERIOR.

Nombre del indicador: PORCENTAJE DE ACTIVIDADES DE DIFUSIÓN REALIZADAS.

Periodo de cumplimiento: Anual

Periodo de Verificación: Trimestral

Metodo de Cálculo: PORCENTAJE

Sentido del Indicador: ASCENDENTE

Fórmula: $PADR=(ADR/ADP)*100$

Variables:

NOMBRE	UNIDAD DE MEDIDA	DESCRIPCIÓN	VALOR
ADR	ACTIVIDAD	ACTIVIDADES DE DIFUSIÓN REALIZADAS	208.00
ADP	ACTIVIDAD	ACTIVIDADES DE DIFUSIÓN PROGRAMADAS	208.00

Resultado de las Variables: 100

Metas Programadas

Meta Programada: 208.00

Meta Modificada: 208.00

No Período	META PROGRAMADA			META MODIFICADA			META ALCANZADA			Semaforo
	Numerador	Denominador	Resultado	Numerador	Denominador	Resultado	Numerador	Denominador	Resultado	
1	52.00	208.00	25.00	58.00	208.00	27.88	60.00	208.00	103.45	
2	68.00	208.00	32.69	65.00	208.00	31.25	65.00	208.00	100.00	
3	46.00	208.00	22.12	39.00	208.00	18.75	39.00	208.00	100.00	
4	42.00	208.00	20.19	46.00	208.00	22.12	46.00	208.00	100.00	



COMENTARIOS			
Periodo	Justificación modificación de metas	Observaciones	Medio de Verificación
1	Derivado del escenario de incertidumbre generalizada por la irrupción de la pandemia COVID-19 no se consideraron cambios en la elaboración del Anteproyecto POA 2023, pero derivado de la actual estabilidad en el país se realiza modificación de metas en dicho ejercicio.	Se tuvo variación positiva por la dinámica de ferias y pláticas para promover la oferta educativa.	Trimestre 1: Act Difusión Instituci
2	Derivado del escenario de incertidumbre generalizada por la irrupción de la pandemia COVID-19 no se consideraron cambios en la elaboración del Anteproyecto POA 2023, pero derivado de la actual estabilidad en el país se realiza modificación de metas en dicho ejercicio.	En este trimestre se dio cumplimiento a la meta proyectada	Trimestre 2: Act Difusión Instituci
3	Derivado del escenario de incertidumbre generalizada por la irrupción de la pandemia COVID-19 no se consideraron cambios en la elaboración del Anteproyecto POA 2023, pero derivado de la actual estabilidad en el país se realiza modificación de metas en dicho ejercicio.	En este trimestre se dio cumplimiento a la meta proyectada	Trimestre 3: Difusión institucional
4	Derivado del escenario de incertidumbre generalizada por la irrupción de la pandemia COVID-19 no se consideraron cambios en la elaboración del Anteproyecto POA 2023, pero derivado de la actual estabilidad en el país se realiza modificación de metas en dicho ejercicio.	2 Difusión institucional (oct-dic-2023)	Trimestre 4:Difusión institucional

	Rojo		Amarillo		Verde	
Rango de Semáforo	0,00	65,00	65,10	85,00	85,10	120,00
	150,01	999.999,00	120,01	150,00		



Unidad Técnica de Evaluación del Desempeño

**ACUSE DE REPORTE DE AVANCE DE
METAS EJERCICIO FISCAL 2023**



Fecha: 19/12/2023

Hora: 11:57:01 a.m.

"LA INFORMACIÓN REPORTADA ES RESPONSABILIDAD DEL EJECUTOR DEL PROGRAMA"



Fecha y hora de impresión: 19/12/2023 11:57:19 a.m.

ACUSE DE REPORTE DE AVANCE DE METAS EJERCICIO FISCAL 2023

Folio: 185715

Organo Superior: Organismos Descentralizados
Unidad Presupuestal: UNIVERSIDAD TECNOLÓGICA DE TULA-TEPEJI
Programa Presupuestario 1697 - Educación Superior
Nivel: ACTIVIDAD
Resumen Narrativo: FIRMA DE CONVENIOS DE COLABORACIÓN EN EDUCACIÓN SUPERIOR.

Nombre del indicador: PORCENTAJE DE CONVENIOS DE COLABORACIÓN EN EDUCACIÓN SUPERIOR FIRMADOS.

Periodo de cumplimiento: Anual

Periodo de Verificación: Trimestral

Metodo de Cálculo: PORCENTAJE

Sentido del Indicador: ASCENDENTE

Fórmula: $PCCESF=(CF/CP)*100$

Variables:

NOMBRE	UNIDAD DE MEDIDA	DESCRIPCIÓN	VALOR
CF	CONVENIO	CONVENIOS FIRMADOS	26.00
CP	CONVENIO	CONVENIOS PROGRAMADOS	26.00

Resultado de las Variables: 100

Metas Programadas

Meta Programada: 26.00

Meta Modificada: 26.00

No Período	META PROGRAMADA			META MODIFICADA			META ALCANZADA			Semaforo
	Numerador	Denominador	Resultado	Numerador	Denominador	Resultado	Numerador	Denominador	Resultado	
1	6.00	26.00	23.08	8.00	26.00	30.77	9.00	26.00	112.50	
2	8.00	26.00	30.77	7.00	26.00	26.92	6.00	26.00	85.71	
3	8.00	26.00	30.77	7.00	26.00	26.92	7.00	26.00	100.00	
4	4.00	26.00	15.38	4.00	26.00	15.38	4.00	26.00	100.00	



COMENTARIOS			
Periodo	Justificación modificación de metas	Observaciones	Medio de Verificación
1	Derivado del escenario de incertidumbre generalizada por la irrupción de la pandemia COVID-19 no se consideraron cambios en la elaboración del Anteproyecto POA 2023, pero derivado de la actual estabilidad en el país se realiza modificación de metas en dicho ejercicio.	Variación Positiva por indicación de oficio DGVFI/044-10/23	Trimestre 1: Act Convenios
2	Derivado del escenario de incertidumbre generalizada por la irrupción de la pandemia COVID-19 no se consideraron cambios en la elaboración del Anteproyecto POA 2023, pero derivado de la actual estabilidad en el país se realiza modificación de metas en dicho ejercicio.	Está pendiente la firma del convenio con la Secretaría de Salud del Edo de Hidalgo, esto por la agenda del Secretario.	Trimestre 2: Act Convenios
3	Derivado del escenario de incertidumbre generalizada por la irrupción de la pandemia COVID-19 no se consideraron cambios en la elaboración del Anteproyecto POA 2023, pero derivado de la actual estabilidad en el país se realiza modificación de metas en dicho ejercicio.	En este trimestre se dio cumplimiento a la meta proyectada	Trimestre 3: Convenios
4		En este trimestre se dio cumplimiento a la meta proyectada	Trimestre 4: Convenios (oct-dic-2023)

	Rojo		Amarillo		Verde	
Rango de Semáforo	0,00	65,00	65,10	85,00	85,10	120,00
	150,01	999.999,00	120,01	150,00		

Fecha: 19/12/2023

Hora: 11:59:36 a.m.

"LA INFORMACIÓN REPORTADA ES RESPONSABILIDAD DEL EJECUTOR DEL PROGRAMA"



ACUSE DE REPORTE DE AVANCE DE METAS EJERCICIO FISCAL 2023

Folio: 185719

Organo Superior: Organismos Descentralizados
Unidad Presupuestal: UNIVERSIDAD TECNOLÓGICA DE TULA-TEPEJI
Programa Presupuestario 1697 - Educación Superior
Nivel: ACTIVIDAD
Resumen Narrativo: FIRMA DE CONVENIOS DE COLABORACIÓN EN MOVILIDAD ACADÉMICA EN EDUCACIÓN SUPERIOR.
Nombre del indicador: PORCENTAJE DE ESTUDIANTES Y DOCENTES BENEFICIADOS POR CONVENIOS DE MOVILIDAD ACADÉMICA.
Periodo de cumplimiento: Anual
Periodo de Verificación: Trimestral
Metodo de Cálculo: PORCENTAJE
Sentido del Indicador: ASCENDENTE
Fórmula: $PEDBCMA=(NEDBCMA/NEDPMA)*100$
Variables:

NOMBRE	UNIDAD DE MEDIDA	DESCRIPCIÓN	VALOR
NEDBCMA	PERSONA	NÚMERO DE ESTUDIANTES Y DOCENTES BENEFICIADOS DIRECTAMENTE POR ALGÚN CONVENIO DE MOVILIDAD ACADÉMICA	42.00
NEDPMA	PERSONA	NÚMERO DE ESTUDIANTES Y DOCENTES PROGRAMADOS PARA MOVILIDAD ACADÉMICA	42.00

Resultado de las Variables: 100

Metas Programadas

Meta Programada: 42.00
 Meta Modificada: 42.00



ACUSE DE REPORTE DE AVANCE DE METAS EJERCICIO FISCAL 2023

META PROGRAMADA			META MODIFICADA			META ALCANZADA				
No Periodo	Numerador	Denominador	Resultado	Numerador	Denominador	Resultado	Numerador	Denominador	Resultado	Semaforo
1	2.00	42.00	4.76	18.00	42.00	42.86	18.00	42.00	100.00	
2	3.00	42.00	7.14	11.00	42.00	26.19	11.00	42.00	100.00	
3	37.00	42.00	88.10	13.00	42.00	30.95	13.00	42.00	100.00	
4	0.00	42.00	0.00	0.00	42.00	0.00		42.00	0.00	

COMENTARIOS			
Periodo	Justificación modificación de metas	Observaciones	Medio de Verificación
1	Derivado del escenario de incertidumbre generalizada por la irrupción de la pandemia COVID-19 no se consideraron cambios en la elaboración del Anteproyecto POA 2023, pero derivado de la actual estabilidad en el país se realiza modificación de metas en dicho ejercicio.		Trimestre 1: Act Movilidad Acadér
2	Derivado del escenario de incertidumbre generalizada por la irrupción de la pandemia COVID-19 no se consideraron cambios en la elaboración del Anteproyecto POA 2023, pero derivado de la actual estabilidad en el país se realiza modificación de metas en dicho ejercicio.	En este trimestre se dio cumplimiento a la meta proyectada.	Trimestre 2: Act Movilidad
3	Derivado del escenario de incertidumbre generalizada por la irrupción de la pandemia COVID-19 no se consideraron cambios en la elaboración del Anteproyecto POA 2023, pero derivado de la actual estabilidad en el país se realiza modificación de metas en dicho ejercicio.	En este trimestre se dio cumplimiento a la meta proyectada	Trimestre 3: Movilidad Académica
4			Trimestre 4: Movilidad académica

	Rojo		Amarillo		Verde	
Rango de Semáforo	0,00	65,00	65,10	85,00	85,10	120,00
	150,01	999.999,00	120,01	150,00		



Unidad Técnica de Evaluación del Desempeño

**ACUSE DE REPORTE DE AVANCE DE
METAS EJERCICIO FISCAL 2023**



Fecha: 01/01/1900

Hora: 12:00:00 a.m.

"LA INFORMACIÓN REPORTADA ES RESPONSABILIDAD DEL EJECUTOR DEL PROGRAMA"



Fecha y hora de impresión: 19/12/2023 12:02:14 p.m.

ACUSE DE REPORTE DE AVANCE DE METAS EJERCICIO FISCAL 2023

Folio: 180391

Organo Superior: Organismos Descentralizados
Unidad Presupuestal: UNIVERSIDAD TECNOLÓGICA DE TULA-TEPEJI
Programa Presupuestario 1697 - Educación Superior
Nivel: COMPONENTE
Resumen Narrativo: INVESTIGACIÓN CIENTÍFICA, TECNOLÓGICA Y EDUCATIVA REALIZADA.

Nombre del indicador: PORCENTAJE DE PROYECTOS DE INVESTIGACIÓN CIENTÍFICA, TECNOLÓGICA Y EDUCATIVA REALIZADOS.

Periodo de cumplimiento: Anual

Periodo de Verificación: Trimestral

Metodo de Cálculo: PORCENTAJE

Sentido del Indicador: ASCENDENTE

Fórmula: $PPICTER=(PICTER/PICTEP)*100$

Variables:

NOMBRE	UNIDAD DE MEDIDA	DESCRIPCIÓN	VALOR
PICTER	PROYECTO	PROYECTOS DE INVESTIGACIÓN CIENTÍFICA, TECNOLÓGICA Y EDUCATIVA REALIZADOS	6.00
PICTEP	PROYECTO	PROYECTOS DE INVESTIGACIÓN CIENTÍFICA, TECNOLÓGICA Y EDUCATIVA PROGRAMADOS	6.00

Resultado de las Variables: 100

Metas Programadas

Meta Programada: 6.00

Meta Modificada: 6.00

No Periodo	META PROGRAMADA			META MODIFICADA			META ALCANZADA			Semaforo
	Numerador	Denominador	Resultado	Numerador	Denominador	Resultado	Numerador	Denominador	Resultado	
1	0.00	6.00	0.00	0.00	6.00	0.00		6.00	0.00	
2	0.00	6.00	0.00	0.00	6.00	0.00		6.00	0.00	
3	0.00	6.00	0.00	0.00	6.00	0.00		6.00	0.00	
4	6.00	6.00	100.00	6.00	6.00	100.00	6.00	6.00	100.00	



ACUSE DE REPORTE DE AVANCE DE METAS EJERCICIO FISCAL 2023

COMENTARIOS			
Periodo	Justificación modificación de metas	Observaciones	Medio de Verificación
1			
2			
3			Trimestre 3: C3 Investigación Cie
4		En este trimestre se dio cumplimiento a la meta proyectada	Trimestre 4: Investigación científic

	Rojo		Amarillo		Verde	
Rango de Semáforo	0,00	65,00	65,10	85,00	85,10	120,00
	150,01	999.999,00	120,01	150,00		

Fecha: 19/12/2023

Hora: 12:05:06 p.m.

"LA INFORMACIÓN REPORTADA ES RESPONSABILIDAD DEL EJECUTOR DEL PROGRAMA"



ACUSE DE REPORTE DE AVANCE DE METAS EJERCICIO FISCAL 2023



Folio: 185722

Organo Superior: Organismos Descentralizados
Unidad Presupuestal: UNIVERSIDAD TECNOLÓGICA DE TULA-TEPEJI
Programa Presupuestario 1697 - Educación Superior
Nivel: ACTIVIDAD
Resumen Narrativo: REALIZACIÓN DE PRODUCTOS DE INVESTIGACIÓN CIENTÍFICA Y TECNOLÓGICA DE EDUCACIÓN SUPERIOR.
Nombre del indicador: PORCENTAJE DE PRODUCTOS DE INVESTIGACIÓN CIENTÍFICA Y TECNOLÓGICA REALIZADOS.
Periodo de cumplimiento: Anual
Periodo de Verificación: Trimestral
Metodo de Cálculo: PORCENTAJE
Sentido del Indicador: ASCENDENTE
Fórmula: $PPICTR=(PICTR/PICTP)*100$
Variables:

NOMBRE	UNIDAD DE MEDIDA	DESCRIPCIÓN	VALOR
PICTR	PRODUCTO	PRODUCTOS DE INVESTIGACIÓN CIENTÍFICA Y TECNOLÓGICA REALIZADOS	6.00
PICTP	PRODUCTO	PRODUCTOS DE INVESTIGACIÓN CIENTÍFICA Y TECNOLÓGICA PROGRAMADOS	6.00

Resultado de las Variables: 100

Metas Programadas

Meta Programada: 6.00
 Meta Modificada: 6.00

No Periodo	META PROGRAMADA			META MODIFICADA			META ALCANZADA			Semaforo
	Numerador	Denominador	Resultado	Numerador	Denominador	Resultado	Numerador	Denominador	Resultado	
1	0.00	6.00	0.00	0.00	6.00	0.00		6.00	0.00	
2	0.00	6.00	0.00	0.00	6.00	0.00		6.00	0.00	
3	0.00	6.00	0.00	0.00	6.00	0.00		6.00	0.00	
4	6.00	6.00	100.00	6.00	6.00	100.00	6.00	6.00	100.00	



ACUSE DE REPORTE DE AVANCE DE METAS EJERCICIO FISCAL 2023

COMENTARIOS			
Periodo	Justificación modificación de metas	Observaciones	Medio de Verificación
1			
2			
3			Trimestre 3: Realización de Prodi
4		En este trimestre se dio cumplimiento a la meta proyectada	Trimestre 4: Realización de produ

	Rojo		Amarillo		Verde	
Rango de Semáforo	0,00	65,00	65,10	85,00	85,10	120,00
	150,01	999.999,00	120,01	150,00		

Fecha: 19/12/2023

Hora: 12:07:34 p.m.

"LA INFORMACIÓN REPORTADA ES RESPONSABILIDAD DEL EJECUTOR DEL PROGRAMA"



ACUSE DE REPORTE DE AVANCE DE METAS EJERCICIO FISCAL 2023

Folio: 180395

Organo Superior: Organismos Descentralizados
Unidad Presupuestal: UNIVERSIDAD TECNOLÓGICA DE TULA-TEPEJI
Programa Presupuestario 1697 - Educación Superior
Nivel: COMPONENTE
Resumen Narrativo: INSTRUMENTOS DE PLANEACIÓN Y EVALUACIÓN ESTRATÉGICA IMPLEMENTADOS.

Nombre del indicador: PORCENTAJE DE INSTRUMENTOS DE PLANEACIÓN Y EVALUACIÓN ESTRATÉGICA IMPLEMENTADOS.

Periodo de cumplimiento: Anual

Periodo de Verificación: Trimestral

Metodo de Cálculo: PORCENTAJE

Sentido del Indicador: ASCENDENTE

Fórmula: $PIPEI=(IPEEI/IPEEP)*100$

Variables:

NOMBRE	UNIDAD DE MEDIDA	DESCRIPCIÓN	VALOR
IPEEI	INSTRUMENTO	INSTRUMENTOS DE PLANEACIÓN Y EVALUACIÓN ESTRATÉGICA IMPLEMENTADOS	23.00
IPEEP	INSTRUMENTO	INSTRUMENTOS DE PLANEACIÓN Y EVALUACIÓN ESTRATÉGICA PROGRAMADOS	23.00

Resultado de las Variables: 100

Metas Programadas

Meta Programada: 21.00

Meta Modificada: 23.00

No Periodo	META PROGRAMADA			META MODIFICADA			META ALCANZADA			Semaforo
	Numerador	Denominador	Resultado	Numerador	Denominador	Resultado	Numerador	Denominador	Resultado	
1	4.00	21.00	19.05	4.00	23.00	17.39	4.00	23.00	100.00	
2	5.00	21.00	23.81	7.00	23.00	30.43	7.00	23.00	100.00	
3	7.00	21.00	33.33	5.00	23.00	21.74	5.00	23.00	100.00	
4	5.00	21.00	23.81	7.00	23.00	30.43	7.00	23.00	100.00	



COMENTARIOS			
Periodo	Justificación modificación de metas	Observaciones	Medio de Verificación
1			Trimestre 1: C4 Instrumentos Plai
2	Derivado del escenario de incertidumbre generalizada por la irrupción de la pandemia COVID-19 no se consideraron cambios en la elaboración del Anteproyecto POA 2023, pero derivado de la actual estabilidad en el país se realiza modificación de metas en dicho ejercicio.	En este trimestre se dio cumplimiento a la meta proyectada.	Trimestre 2: C4 Instrumentos Plai
3	Derivado del escenario de incertidumbre generalizada por la irrupción de la pandemia COVID-19 no se consideraron cambios en la elaboración del Anteproyecto POA 2023, pero derivado de la actual estabilidad en el país se realiza modificación de metas en dicho ejercicio.	En este trimestre se dio cumplimiento a la meta proyectada	Trimestre 3: C4 Instrumentos Plai
4	Derivado del escenario de incertidumbre generalizada por la irrupción de la pandemia COVID-19 no se consideraron cambios en la elaboración del Anteproyecto POA 2023, pero derivado de la actual estabilidad en el país se realiza modificación de metas en dicho ejercicio.	En este trimestre se dio cumplimiento a la meta proyectada	Trimestre 4: Instrumentos Planeac

	Rojo		Amarillo		Verde	
Rango de Semáforo	0,00	65,00	65,10	85,00	85,10	120,00
	150,01	999.999,00	120,01	150,00		

Fecha: 19/12/2023

Hora: 12:10:18 p.m.

"LA INFORMACIÓN REPORTADA ES RESPONSABILIDAD DEL EJECUTOR DEL PROGRAMA"



ACUSE DE REPORTE DE AVANCE DE METAS EJERCICIO FISCAL 2023

Folio: 185747

Organo Superior: Organismos Descentralizados
Unidad Presupuestal: UNIVERSIDAD TECNOLÓGICA DE TULA-TEPEJI
Programa Presupuestario 1697 - Educación Superior
Nivel: ACTIVIDAD
Resumen Narrativo: GESTIÓN DE EVALUACIONES A LA INSTITUCIÓN DE EDUCACIÓN SUPERIOR.

Nombre del indicador: PORCENTAJE DE EVALUACIONES GESTIONADAS A INSTITUCIONES EDUCATIVAS DE NIVEL SUPERIOR.

Periodo de cumplimiento: Anual

Periodo de Verificación: Trimestral

Metodo de Cálculo: PORCENTAJE

Sentido del Indicador: ASCENDENTE

Fórmula: $PEGIENS=(EIG/EIP)*100$

Variables:

NOMBRE	UNIDAD DE MEDIDA	DESCRIPCIÓN	VALOR
EIG	EVALUACIÓN	EVALUACIONES INSTITUCIONALES GESTIONADAS	54.00
EIP	EVALUACIÓN	EVALUACIONES INSTITUCIONALES PROGRAMADAS	54.00

Resultado de las Variables: 100

Metas Programadas

Meta Programada: 55.00

Meta Modificada: 54.00

No Periodo	META PROGRAMADA			META MODIFICADA			META ALCANZADA			Semaforo
	Numerador	Denominador	Resultado	Numerador	Denominador	Resultado	Numerador	Denominador	Resultado	
1	17.00	55.00	30.91	17.00	54.00	31.48	17.00	54.00	100.00	
2	13.00	55.00	23.64	13.00	54.00	24.07	13.00	54.00	100.00	
3	14.00	55.00	25.45	13.00	54.00	24.07	14.00	54.00	107.69	
4	11.00	55.00	20.00	11.00	54.00	20.37	11.00	54.00	100.00	



COMENTARIOS			
Periodo	Justificación modificación de metas	Observaciones	Medio de Verificación
1			Trimestre 1: Act Gestión de Evalu
2		En este trimestre se dio cumplimiento a la meta proyectada	Trimestre 2: Act Gestión Evaluaci
3	Derivado del escenario de incertidumbre generalizada por la irrupción de la pandemia COVID-19 no se consideraron cambios en la elaboración del Anteproyecto POA 2023, pero derivado de la actual estabilidad en el país se realiza modificación de metas en dicho ejercicio.	En este trimestre se dio cumplimiento a la meta proyectada	Trimestre 3: Gestión de Evaluaci
4		En este trimestre se dio cumplimiento a la meta proyectada	Trimestre 4:Gestión de evaluaci

Rango de Semáforo	Rojo		Amarillo		Verde	
		0,00	65,00	65,10	85,00	85,10
	150,01	999.999,00	120,01	150,00		

Fecha: 19/12/2023

Hora: 12:13:38 p.m.

"LA INFORMACIÓN REPORTADA ES RESPONSABILIDAD DEL EJECUTOR DEL PROGRAMA"



ACUSE DE REPORTE DE AVANCE DE METAS EJERCICIO FISCAL 2023

Folio: 185759

Organo Superior: Organismos Descentralizados
Unidad Presupuestal: UNIVERSIDAD TECNOLÓGICA DE TULA-TEPEJI
Programa Presupuestario 1697 - Educación Superior
Nivel: ACTIVIDAD
Resumen Narrativo: IMPLEMENTACIÓN DE MÓDULOS DE SISTEMAS DE INFORMACIÓN EN LA INSTITUCIÓN EDUCATIVA.
Nombre del indicador: PORCENTAJE DE MÓDULOS DE SISTEMAS DE INFORMACIÓN IMPLEMENTADOS.
Periodo de cumplimiento: Anual
Periodo de Verificación: Trimestral
Metodo de Cálculo: PORCENTAJE
Sentido del Indicador: ASCENDENTE
Fórmula: $PMSII=(MSII/MSIPI)*100$
Variables:

NOMBRE	UNIDAD DE MEDIDA	DESCRIPCIÓN	VALOR
MSII	MÓDULO	MÓDULO DE SISTEMA DE INFORMACIÓN IMPLEMENTADOS	3.00
MSIPI	MÓDULO	MODULO DE SISTEMA DE INFORMACIÓN PROGRAMADOS A IMPLEMENTARNTAR	3.00

Resultado de las Variables: 100

Metas Programadas

Meta Programada: 4.00
 Meta Modificada: 3.00

No Periodo	META PROGRAMADA			META MODIFICADA			META ALCANZADA			Semaforo
	Numerador	Denominador	Resultado	Numerador	Denominador	Resultado	Numerador	Denominador	Resultado	
1	1.00	4.00	25.00	0.00	3.00	0.00		3.00	0.00	
2	2.00	4.00	50.00	1.00	3.00	33.33	1.00	3.00	100.00	
3	0.00	4.00	0.00	0.00	3.00	0.00		3.00	0.00	
4	1.00	4.00	25.00	2.00	3.00	66.67	2.00	3.00	100.00	



COMENTARIOS			
Periodo	Justificación modificación de metas	Observaciones	Medio de Verificación
1	Derivado del escenario de incertidumbre generalizada por la irrupción de la pandemia COVID-19 no se consideraron cambios en la elaboración del Anteproyecto POA 2023, pero derivado de la actual estabilidad en el país se realiza modificación de metas en dicho ejercicio.		
2	Derivado del escenario de incertidumbre generalizada por la irrupción de la pandemia COVID-19 no se consideraron cambios en la elaboración del Anteproyecto POA 2023, pero derivado de la actual estabilidad en el país se realiza modificación de metas en dicho ejercicio.	En este trimestre se dio cumplimiento a la meta proyectada	Trimestre 2: Act Implementación I
3			Trimestre 3: Implementación Mód
4	Derivado del escenario de incertidumbre generalizada por la irrupción de la pandemia COVID-19 no se consideraron cambios en la elaboración del Anteproyecto POA 2023, pero derivado de la actual estabilidad en el país se realiza modificación de metas en dicho ejercicio.	En este trimestre se dio cumplimiento a la meta proyectada	Trimestre 4: Implementación mód

	Rojo		Amarillo		Verde	
Rango de Semáforo	0,00	65,00	65,10	85,00	85,10	120,00
	150,01	999.999,00	120,01	150,00		

Fecha: 19/12/2023

Hora: 12:16:17 p.m.

"LA INFORMACIÓN REPORTADA ES RESPONSABILIDAD DEL EJECUTOR DEL PROGRAMA"



ACUSE DE REPORTE DE AVANCE DE METAS EJERCICIO FISCAL 2023



Folio: 180409

Organo Superior: Organismos Descentralizados
Unidad Presupuestal: UNIVERSIDAD TECNOLÓGICA DE TULA-TEPEJI
Programa Presupuestario 1697 - Educación Superior
Nivel: COMPONENTE
Resumen Narrativo: PROGRAMA DE GESTIÓN ADMINISTRATIVA DE LAS INSTITUCIONES DE EDUCACIÓN SUPERIOR EJECUTADO.
Nombre del indicador: PORCENTAJE DE ACCIONES DEL PROGRAMA DE GESTIÓN ADMINISTRATIVA EJECUTADO.
Periodo de cumplimiento: Anual
Periodo de Verificación: Trimestral
Metodo de Cálculo: PORCENTAJE
Sentido del Indicador: ASCENDENTE
Fórmula: $PPGAE=(APGAE/APGAP)*100$
Variables:

NOMBRE	UNIDAD DE MEDIDA	DESCRIPCIÓN	VALOR
APGAE	ACCIÓN	ACCIONES DEL PROGRAMA DE GESTIÓN ADMINISTRATIVA EJECUTADAS	34.00
APGAP	ACCIÓN	ACCIONES DEL PROGRAMA DE GESTIÓN ADMINISTRATIVA PROGRAMADAS	34.00

Resultado de las Variables: 100

Metas Programadas

Meta Programada: 29.00
 Meta Modificada: 34.00

No Periodo	META PROGRAMADA			META MODIFICADA			META ALCANZADA			Semaforo
	Numerador	Denominador	Resultado	Numerador	Denominador	Resultado	Numerador	Denominador	Resultado	
1	8.00	29.00	27.59	9.00	34.00	26.47	9.00	34.00	100.00	
2	7.00	29.00	24.14	8.00	34.00	23.53	8.00	34.00	100.00	
3	7.00	29.00	24.14	8.00	34.00	23.53	8.00	34.00	100.00	
4	7.00	29.00	24.14	9.00	34.00	26.47	9.00	34.00	100.00	



COMENTARIOS			
Periodo	Justificación modificación de metas	Observaciones	Medio de Verificación
1	Derivado del escenario de incertidumbre generalizada por la irrupción de la pandemia COVID-19 no se consideraron cambios en la elaboración del Anteproyecto POA 2023, pero derivado de la actual estabilidad en el país se realiza modificación de metas en dicho ejercicio.		Trimestre 1: C5 Programa de Ges
2	Derivado del escenario de incertidumbre generalizada por la irrupción de la pandemia COVID-19 no se consideraron cambios en la elaboración del Anteproyecto POA 2023, pero derivado de la actual estabilidad en el país se realiza modificación de metas en dicho ejercicio.	En este trimestre se dio cumplimiento a la meta proyectada	Trimestre 2: C5 Programa Gestió
3	Derivado del escenario de incertidumbre generalizada por la irrupción de la pandemia COVID-19 no se consideraron cambios en la elaboración del Anteproyecto POA 2023, pero derivado de la actual estabilidad en el país se realiza modificación de metas en dicho ejercicio.	En este trimestre se dio cumplimiento a la meta proyectada	Trimestre 3: C5 Programa de Ges
4	Derivado del escenario de incertidumbre generalizada por la irrupción de la pandemia COVID-19 no se consideraron cambios en la elaboración del Anteproyecto POA 2023, pero derivado de la actual estabilidad en el país se realiza modificación de metas en dicho ejercicio.	En este trimestre se dio cumplimiento a la meta proyectada	Trimestre 4: Programa de Gestión

	Rojo		Amarillo		Verde	
Rango de Semáforo	0,00	65,00	65,10	85,00	85,10	120,00
	150,01	999.999,00	120,01	150,00		



Unidad Técnica de Evaluación del Desempeño

**ACUSE DE REPORTE DE AVANCE DE
METAS EJERCICIO FISCAL 2023**



Fecha: 19/12/2023

Hora: 12:18:44 p.m.

"LA INFORMACIÓN REPORTADA ES RESPONSABILIDAD DEL EJECUTOR DEL PROGRAMA"



Fecha y hora de impresión: 19/12/2023 12:19:06 p.m.

ACUSE DE REPORTE DE AVANCE DE METAS EJERCICIO FISCAL 2023

Folio: 185775

Organo Superior: Organismos Descentralizados
Unidad Presupuestal: UNIVERSIDAD TECNOLÓGICA DE TULA-TEPEJI
Programa Presupuestario 1697 - Educación Superior
Nivel: ACTIVIDAD
Resumen Narrativo: CAPACITACIÓN A SERVIDORES PÚBLICOS DE EDUCACIÓN SUPERIOR.

Nombre del indicador: PORCENTAJE DE SERVIDORES PÚBLICOS CAPACITADOS.

Periodo de cumplimiento: Anual

Periodo de Verificación: Trimestral

Metodo de Cálculo: PORCENTAJE

Sentido del Indicador: ASCENDENTE

Fórmula: $PSPC=(SPC/SPPC)*100$

Variables:

NOMBRE	UNIDAD DE MEDIDA	DESCRIPCIÓN	VALOR
SPC	SERVIDOR PÚBLICO	SERVIDORES PÚBLICOS CAPACITADOS	90.00
SPPC	SERVIDOR PÚBLICO	SERVIDORES PÚBLICOS PROGRAMADOS A CAPACITAR	90.00

Resultado de las Variables: 100

Metas Programadas

Meta Programada: 92.00

Meta Modificada: 90.00

No Periodo	META PROGRAMADA			META MODIFICADA			META ALCANZADA			Semaforo
	Numerador	Denominador	Resultado	Numerador	Denominador	Resultado	Numerador	Denominador	Resultado	
1	32.00	92.00	34.78	2.00	90.00	2.22	2.00	90.00	100.00	
2	30.00	92.00	32.61	30.00	90.00	33.33	30.00	90.00	100.00	
3	30.00	92.00	32.61	30.00	90.00	33.33	30.00	90.00	100.00	
4	0.00	92.00	0.00	28.00	90.00	31.11	28.00	90.00	100.00	



COMENTARIOS			
Periodo	Justificación modificación de metas	Observaciones	Medio de Verificación
1	Derivado del escenario de incertidumbre generalizada por la irrupción de la pandemia COVID-19 no se consideraron cambios en la elaboración del Anteproyecto POA 2023, pero derivado de la actual estabilidad en el país se realiza modificación de metas en dicho ejercicio.		Trimestre 1: Act Capacitación de
2		En este trimestre se dio cumplimiento a la meta proyectada.	Trimestre 2: Act Capacitación Ser
3		En este trimestre se dio cumplimiento a la meta proyectada	Trimestre 3: Capacitación Serv Pl
4	Derivado del escenario de incertidumbre generalizada por la irrupción de la pandemia COVID-19 no se consideraron cambios en la elaboración del Anteproyecto POA 2023, pero derivado de la actual estabilidad en el país se realiza modificación de metas en dicho ejercicio.	En este trimestre se dio cumplimiento a la meta proyectada	Trimestre 4:Capacitación serv púl

	Rojo		Amarillo		Verde	
Rango de Semáforo	0,00	65,00	65,10	85,00	85,10	120,00
	150,01	999.999,00	120,01	150,00		

Fecha: 19/12/2023

Hora: 12:21:10 p.m.

"LA INFORMACIÓN REPORTADA ES RESPONSABILIDAD DEL EJECUTOR DEL PROGRAMA"



ACUSE DE REPORTE DE AVANCE DE METAS EJERCICIO FISCAL 2023

Folio: 185781

Organo Superior: Organismos Descentralizados
Unidad Presupuestal: UNIVERSIDAD TECNOLÓGICA DE TULA-TEPEJI
Programa Presupuestario 1697 - Educación Superior
Nivel: ACTIVIDAD
Resumen Narrativo: DISTRIBUCIÓN DE MOBILIARIO Y EQUIPO EN EDUCACIÓN SUPERIOR.

Nombre del indicador: PORCENTAJE DE LOTES DE MOBILIARIO Y EQUIPO DISTRIBUIDOS.

Periodo de cumplimiento: Anual

Periodo de Verificación: Trimestral

Metodo de Cálculo: PORCENTAJE

Sentido del Indicador: ASCENDENTE

Fórmula: $PLMED=(LMED/LMEP)*100$

Variables:

NOMBRE	UNIDAD DE MEDIDA	DESCRIPCIÓN	VALOR
LMED	LOTE	LOTE DE MOBILIARIO Y EQUIPO DISTRIBUIDO	1.00
LMEP	LOTE	LOTE DE MOBILIARIO Y EQUIPO PROGRAMADO	1.00

Resultado de las Variables: 100

Metas Programadas

Meta Programada: 1.00

Meta Modificada: 1.00

No Período	META PROGRAMADA			META MODIFICADA			META ALCANZADA			Semaforo
	Numerador	Denominador	Resultado	Numerador	Denominador	Resultado	Numerador	Denominador	Resultado	
1	0.00	1.00	0.00	0.00	1.00	0.00		1.00	0.00	
2	0.00	1.00	0.00	0.00	1.00	0.00		1.00	0.00	
3	0.00	1.00	0.00	0.00	1.00	0.00		1.00	0.00	
4	1.00	1.00	100.00	1.00	1.00	100.00	1.00	1.00	100.00	



COMENTARIOS			
Periodo	Justificación modificación de metas	Observaciones	Medio de Verificación
1			
2			
3			Trimestre 3: Mobiliario Equipo
4		En este trimestre se dio cumplimiento a la meta proyectada	Trimestre 4: Mobiliario_equipo (oc

	Rojo		Amarillo		Verde	
Rango de Semáforo	0,00	65,00	65,10	85,00	85,10	120,00
	150,01	999.999,00	120,01	150,00		

Fecha: 19/12/2023

Hora: 12:23:33 p.m.

"LA INFORMACIÓN REPORTADA ES RESPONSABILIDAD DEL EJECUTOR DEL PROGRAMA"



ACUSE DE REPORTE DE AVANCE DE METAS EJERCICIO FISCAL 2023

Folio: 185791

Organo Superior: Organismos Descentralizados
Unidad Presupuestal: UNIVERSIDAD TECNOLÓGICA DE TULA-TEPEJI
Programa Presupuestario 1697 - Educación Superior
Nivel: ACTIVIDAD
Resumen Narrativo: MANTENIMIENTO A LA INFRAESTRUCTURA FÍSICA EDUCATIVA DE EDUCACIÓN SUPERIOR.
Nombre del indicador: PORCENTAJE DE MANTENIMIENTOS REALIZADOS A LA INFRAESTRUCTURA FÍSICA EDUCATIVA.
Periodo de cumplimiento: Anual
Periodo de Verificación: Trimestral
Metodo de Cálculo: PORCENTAJE
Sentido del Indicador: ASCENDENTE
Fórmula: $PMRIFE=(MR/MP)*100$
Variables:

NOMBRE	UNIDAD DE MEDIDA	DESCRIPCIÓN	VALOR
MR	MANTENIMIEN O	MANTENIMIENTOS REALIZADOS	24.00
MP	MANTENIMIEN O	MANTENIMIENTOS PROGRAMADOS	24.00

Resultado de las Variables: 100

Metas Programadas

Meta Programada: 36.00

Meta Modificada: 24.00

No Periodo	META PROGRAMADA			META MODIFICADA			META ALCANZADA			Semaforo
	Numerador	Denominador	Resultado	Numerador	Denominador	Resultado	Numerador	Denominador	Resultado	
1	9.00	36.00	25.00	6.00	24.00	25.00	6.00	24.00	100.00	
2	9.00	36.00	25.00	6.00	24.00	25.00	6.00	24.00	100.00	
3	9.00	36.00	25.00	6.00	24.00	25.00	6.00	24.00	100.00	
4	9.00	36.00	25.00	6.00	24.00	25.00	6.00	24.00	100.00	



COMENTARIOS			
Periodo	Justificación modificación de metas	Observaciones	Medio de Verificación
1	Derivado del escenario de incertidumbre generalizada por la irrupción de la pandemia COVID-19 no se consideraron cambios en la elaboración del Anteproyecto POA 2023, pero derivado de la actual estabilidad en el país se realiza modificación de metas en dicho ejercicio.		Trimestre 1: Act Mantto Infraestructu
2	Derivado del escenario de incertidumbre generalizada por la irrupción de la pandemia COVID-19 no se consideraron cambios en la elaboración del Anteproyecto POA 2023, pero derivado de la actual estabilidad en el país se realiza modificación de metas en dicho ejercicio.	En este trimestre se dio cumplimiento a la meta proyectada.	Trimestre 2: Act Mantto Infraestructu
3	Derivado del escenario de incertidumbre generalizada por la irrupción de la pandemia COVID-19 no se consideraron cambios en la elaboración del Anteproyecto POA 2023, pero derivado de la actual estabilidad en el país se realiza modificación de metas en dicho ejercicio.	En este trimestre se dio cumplimiento a la meta proyectada	Trimestre 3: Mantto Infraestructur
4	Derivado del escenario de incertidumbre generalizada por la irrupción de la pandemia COVID-19 no se consideraron cambios en la elaboración del Anteproyecto POA 2023, pero derivado de la actual estabilidad en el país se realiza modificación de metas en dicho ejercicio.	En este trimestre se dio cumplimiento a la meta proyectada	Trimestre 4:Mantto infraestructura

	Rojo		Amarillo		Verde	
Rango de Semáforo	0,00	65,00	65,10	85,00	85,10	120,00
	150,01	999.999,00	120,01	150,00		



Unidad Técnica de Evaluación del Desempeño

**ACUSE DE REPORTE DE AVANCE DE
METAS EJERCICIO FISCAL 2023**



Fecha: 19/12/2023

Hora: 12:25:49 p.m.

"LA INFORMACIÓN REPORTADA ES RESPONSABILIDAD DEL EJECUTOR DEL PROGRAMA"



Fecha y hora de impresión: 19/12/2023 12:26:10 p.m.

ACUSE DE REPORTE DE AVANCE DE METAS EJERCICIO FISCAL 2023

Folio: 185791

Organo Superior: Organismos Descentralizados
Unidad Presupuestal: UNIVERSIDAD TECNOLÓGICA DE TULA-TEPEJI
Programa Presupuestario 1697 - Educación Superior
Nivel: ACTIVIDAD
Resumen Narrativo: MANTENIMIENTO A LA INFRAESTRUCTURA FÍSICA EDUCATIVA DE EDUCACIÓN SUPERIOR.
Nombre del indicador: PORCENTAJE DE MANTENIMIENTOS REALIZADOS A LA INFRAESTRUCTURA FÍSICA EDUCATIVA.
Periodo de cumplimiento: Anual
Periodo de Verificación: Trimestral
Metodo de Cálculo: PORCENTAJE
Sentido del Indicador: ASCENDENTE
Fórmula: $PMRIFE=(MR/MP)*100$
Variables:

NOMBRE	UNIDAD DE MEDIDA	DESCRIPCIÓN	VALOR
MR	MANTENIMIEN O	MANTENIMIENTOS REALIZADOS	24.00
MP	MANTENIMIEN O	MANTENIMIENTOS PROGRAMADOS	24.00

Resultado de las Variables: 100

Metas Programadas

Meta Programada: 36.00

Meta Modificada: 24.00

No Periodo	META PROGRAMADA			META MODIFICADA			META ALCANZADA			Semaforo
	Numerador	Denominador	Resultado	Numerador	Denominador	Resultado	Numerador	Denominador	Resultado	
1	9.00	36.00	25.00	6.00	24.00	25.00	6.00	24.00	100.00	
2	9.00	36.00	25.00	6.00	24.00	25.00	6.00	24.00	100.00	
3	9.00	36.00	25.00	6.00	24.00	25.00	6.00	24.00	100.00	
4	9.00	36.00	25.00	6.00	24.00	25.00	6.00	24.00	100.00	



COMENTARIOS			
Periodo	Justificación modificación de metas	Observaciones	Medio de Verificación
1	Derivado del escenario de incertidumbre generalizada por la irrupción de la pandemia COVID-19 no se consideraron cambios en la elaboración del Anteproyecto POA 2023, pero derivado de la actual estabilidad en el país se realiza modificación de metas en dicho ejercicio.		Trimestre 1: Act Mantto Infraestructu
2	Derivado del escenario de incertidumbre generalizada por la irrupción de la pandemia COVID-19 no se consideraron cambios en la elaboración del Anteproyecto POA 2023, pero derivado de la actual estabilidad en el país se realiza modificación de metas en dicho ejercicio.	En este trimestre se dio cumplimiento a la meta proyectada.	Trimestre 2: Act Mantto Infraestructu
3	Derivado del escenario de incertidumbre generalizada por la irrupción de la pandemia COVID-19 no se consideraron cambios en la elaboración del Anteproyecto POA 2023, pero derivado de la actual estabilidad en el país se realiza modificación de metas en dicho ejercicio.	En este trimestre se dio cumplimiento a la meta proyectada	Trimestre 3: Mantto Infraestructur
4	Derivado del escenario de incertidumbre generalizada por la irrupción de la pandemia COVID-19 no se consideraron cambios en la elaboración del Anteproyecto POA 2023, pero derivado de la actual estabilidad en el país se realiza modificación de metas en dicho ejercicio.	En este trimestre se dio cumplimiento a la meta proyectada	Trimestre 4:Mantto infraestructura

	Rojo		Amarillo		Verde	
Rango de Semáforo	0,00	65,00	65,10	85,00	85,10	120,00
	150,01	999.999,00	120,01	150,00		



Unidad Técnica de Evaluación del Desempeño

**ACUSE DE REPORTE DE AVANCE DE
METAS EJERCICIO FISCAL 2023**



Fecha: 19/12/2023

Hora: 12:25:49 p.m.

"LA INFORMACIÓN REPORTADA ES RESPONSABILIDAD DEL EJECUTOR DEL PROGRAMA"



Fecha y hora de impresión: 19/12/2023 12:26:10 p.m.

ACUSE DE REPORTE DE AVANCE DE METAS EJERCICIO FISCAL 2023

Folio: 185803

Organo Superior: Organismos Descentralizados
Unidad Presupuestal: UNIVERSIDAD TECNOLÓGICA DE TULA-TEPEJI
Programa Presupuestario 1697 - Educación Superior
Nivel: ACTIVIDAD
Resumen Narrativo: ADMINISTRACIÓN DE LOS RECURSOS HUMANOS, MATERIALES Y FINANCIEROS EN EDUCACIÓN SUPERIOR.
Nombre del indicador: PORCENTAJE DE INFORMES DE LA CUENTA PÚBLICA ENTREGADOS.
Periodo de cumplimiento: Anual
Periodo de Verificación: Trimestral
Metodo de Cálculo: PORCENTAJE
Sentido del Indicador: ASCENDENTE
Fórmula: $PICPE=(ICPE/ICPP)*100$
Variables:

NOMBRE	UNIDAD DE MEDIDA	DESCRIPCIÓN	VALOR
ICPE	INFORME	INFORMES DE LA CUENTA PÚBLICA ENTREGADOS	5.00
ICPP	INFORME	INFORMES DE LA CUENTA PÚBLICA PROGRAMADOS	5.00

Resultado de las Variables: 100

Metas Programadas

Meta Programada: 5.00
 Meta Modificada: 5.00

No Período	META PROGRAMADA			META MODIFICADA			META ALCANZADA			Semaforo
	Numerador	Denominador	Resultado	Numerador	Denominador	Resultado	Numerador	Denominador	Resultado	
1	2.00	5.00	40.00	2.00	5.00	40.00	2.00	5.00	100.00	
2	1.00	5.00	20.00	1.00	5.00	20.00	1.00	5.00	100.00	
3	1.00	5.00	20.00	1.00	5.00	20.00	1.00	5.00	100.00	
4	1.00	5.00	20.00	1.00	5.00	20.00	1.00	5.00	100.00	



ACUSE DE REPORTE DE AVANCE DE METAS EJERCICIO FISCAL 2023

COMENTARIOS			
Periodo	Justificación modificación de metas	Observaciones	Medio de Verificación
1			Trimestre 1: Act Administración R
2		En este trimestre se dio cumplimiento a la meta proyectada.	Trimestre 2: Act Admón de Recur
3		En este trimestre se dio cumplimiento a la meta proyectada	Trimestre 3: Administración Recu
4		En este trimestre se dio cumplimiento a la meta proyectada	Trimestre 4:Administración recur

	Rojo		Amarillo		Verde	
Rango de Semáforo	0,00	65,00	65,10	85,00	85,10	120,00
	150,01	999.999,00	120,01	150,00		

Fecha: 19/12/2023

Hora: 12:28:13 p.m.

"LA INFORMACIÓN REPORTADA ES RESPONSABILIDAD DEL EJECUTOR DEL PROGRAMA"



ACUSE DE REPORTE DE AVANCE DE METAS EJERCICIO FISCAL 2023

Folio: 204578

Organo Superior: Organismos Descentralizados
Unidad Presupuestal: UNIVERSIDAD TECNOLÓGICA DE TULA-TEPEJI
Programa Presupuestario 1750 - Inversión en el Fortalecimiento y Fomento de la Educación
Nivel: COMPONENTE
Resumen Narrativo: ESTUDIANTES EN LOS CENTROS DE CERTIFICACIÓN DE ENSEÑANZA Y COMPETENCIA STEM TIPO B DE LA UNIVERSIDAD TECNOLÓGICA DE TULA TEPEJI, CAPACITADOS
Nombre del indicador: PORCENTAJE DE ESTUDIANTES CAPACITADOS EN LOS CENTROS DE CERTIFICACIÓN DE ENSEÑANZA Y COMPETENCIA
Periodo de cumplimiento: Anual
Periodo de Verificación: Trimestral
Metodo de Cálculo: PORCENTAJE
Sentido del Indicador: ASCENDENTE
Fórmula: $PECCCECSTB=(TEC/TEI)*100$
Variables:

NOMBRE	UNIDAD DE MEDIDA	DESCRIPCIÓN	VALOR
TEC	ESTUDIANTE	TOTAL DE ESTUDIANTES CAPACITADOS	2680.00
TEI	ESTUDIANTE	TOTAL DE ESTUDIANTES INCRITOS	2680.00

Resultado de las Variables: 100

Metas Programadas

Meta Programada: 2680.00

Meta Modificada: 2680.00

No Periodo	META PROGRAMADA			META MODIFICADA			META ALCANZADA			Semaforo
	Numerador	Denominador	Resultado	Numerador	Denominador	Resultado	Numerador	Denominador	Resultado	
1	0.00	2,680.00	0.00	0.00	2,680.00	0.00		2,680.00	0.00	
2	0.00	2,680.00	0.00	0.00	2,680.00	0.00		2,680.00	0.00	
3	0.00	2,680.00	0.00	0.00	2,680.00	0.00		2,680.00	0.00	
4	2,680.00	2,680.00	100.00	2,680.00	2,680.00	100.00	0.00	2,680.00	0.00	



COMENTARIOS			
Periodo	Justificación modificación de metas	Observaciones	Medio de Verificación
1			
2			
3			Trimestre 3: C6 Estudiantes Capaz
4		La situación financiera limitada para este Indicador impacto la capacidad para cumplir con los objetivos establecidos.	Trimestre 4:6 Estudiantes Capaci

	Rojo		Amarillo		Verde	
Rango de Semáforo	0,00	65,00	65,10	85,00	85,10	120,00
	150,01	999.999,00	120,01	150,00		

Fecha: 19/12/2023

Hora: 12:34:52 p.m.

"LA INFORMACIÓN REPORTADA ES RESPONSABILIDAD DEL EJECUTOR DEL PROGRAMA"



ACUSE DE REPORTE DE AVANCE DE METAS EJERCICIO FISCAL 2023

Folio: 195168

Organo Superior: Organismos Descentralizados
Unidad Presupuestal: UNIVERSIDAD TECNOLÓGICA DE TULA-TEPEJI
Programa Presupuestario 1750 - Inversión en el Fortalecimiento y Fomento de la Educación
Nivel: ACTIVIDAD
Resumen Narrativo: EQUIPAMIENTO DE CENTROS DE CERTIFICACIÓN DE ENSEÑANZA Y COMPETENCIAS STEM TIPO B DE LA UNIVERSIDAD TECNOLÓGICA DE TULA TEPEJI
Nombre del indicador: PORCENTAJE DE CENTROS DE CERTIFICACIÓN DE ENSEÑANZA Y COMPETENCIAS STEM TIPO B, EQUIPADOS
Periodo de cumplimiento: Anual
Periodo de Verificación: Trimestral
Metodo de Cálculo: PORCENTAJE
Sentido del Indicador: ASCENDENTE
Fórmula: $PCCECSTBE=(TCCECE/TCCECPE)*100$

Variables:

NOMBRE	UNIDAD DE MEDIDA	DESCRIPCIÓN	VALOR
TCCECE	CENTRO DE CERTIFICACIÓN	TOTAL DE CENTROS DE CERTIFICACIÓN DE ENSEÑANZA Y COMPETENCIAS, EQUIPADOS	3.00
TCCECPE	CENTRO DE CERTIFICACIÓN	TOTAL DE CENTROS DE CERTIFICACIÓN DE ENSEÑANZA Y COMPETENCIAS PROGRAMADOS A EQUIPAR	3.00

Resultado de las Variables: 100

Metas Programadas

Meta Programada: 3.00

Meta Modificada: 3.00



ACUSE DE REPORTE DE AVANCE DE METAS EJERCICIO FISCAL 2023



No Periodo	META PROGRAMADA			META MODIFICADA			META ALCANZADA			Semaforo
	Numerador	Denominador	Resultado	Numerador	Denominador	Resultado	Numerador	Denominador	Resultado	
1	0.00	3.00	0.00	0.00	3.00	0.00		3.00	0.00	
2	0.00	3.00	0.00	0.00	3.00	0.00		3.00	0.00	
3	0.00	3.00	0.00	0.00	3.00	0.00		3.00	0.00	
4	3.00	3.00	100.00	3.00	3.00	100.00	0.00	3.00	0.00	

COMENTARIOS			
Periodo	Justificación modificación de metas	Observaciones	Medio de Verificación
1			
2			
3			Trimestre 3:Act Equipamiento Ce
4		La situación financiera limitada para este Indicador impacto la capacidad para cumplir con los objetivos establecidos.	Trimestre 4:Centros de Certificaci

	Rojo		Amarillo		Verde	
Rango de Semáforo	0,00	65,00	65,10	85,00	85,10	120,00
	150,01	999.999,00	120,01	150,00		

Fecha: 19/12/2023

Hora: 12:38:23 p.m.

"LA INFORMACIÓN REPORTADA ES RESPONSABILIDAD DEL EJECUTOR DEL PROGRAMA"



Ejercicio Fiscal 2023

Cancelación MIR Inversión

Fortalecimiento a la Educación con la Entrega de Útiles y Uniformes

4to. Trimestre

Tula de Allende, Hgo., a 27 de abril de 2023

No. Oficio UTTT-RE/226/2023

Asunto: Solicitud de cancelación
Indicadores de la MIR de Inversión.

Mtra. Xochitl Beatriz García Curiel
Subsecretaría de Planeación y Evaluación

Estimada coordinadora de comité reciba en nombre de la Universidad Tecnológica de Tula-Tepic y en mi propio un cordial saludo, deseándole éxito en sus labores diarias.

En seguimiento al Oficio No. SEPH/SPYE/197/2023, en el que notifican que el proyecto Gasto de Inversión para el ejercicio fiscal 2023 no se llevará a cabo. Por tal motivo solicito la cancelación de los indicadores del Programa de Inversión de la MIR en la plataforma del SIIPED de acuerdo a los siguientes datos:

DATOS DEL PROGRAMA:

Ejercicio Fiscal	2023
Unidad Responsable	40 Organismos Descentralizados
Unidad Presupuestal	Universidad Tecnológica de Tula-Tepic
Programa	Inversión
Subprograma	Fortalecimiento a la Educación con la Entrega de Útiles y Uniformes

DATOS DE LOS INDICADORES:

Nombre Indicador	Fortalecimiento a la Educación con la Entrega de Útiles y Uniformes
Nivel	COMPONENTE
Indicador	PORCENTAJE DE ESTUDIANTES CON ÚTILES ESCOLARES ENTREGADOS.
Id Indicador	63792
Id Componente	19151
Clave Indicador	T109

Nombre Indicador	Fortalecimiento a la Educación con la Entrega de Útiles y Uniformes
Nivel	ACTIVIDAD
Indicador	PORCENTAJE DE PAQUETES DE ÚTILES ESCOLARES ADQUIRIDOS.
Id Indicador	65199
Id Componente	19151
Clave Indicador	0

JUSTIFICACIÓN

Oficio NO. SEPH/SPYE/197/2023 que emite la Subsecretaría de Planeación y Evaluación, este notifica a los Organismos Descentralizados, que los proyectos de Gastos de Inversión para el ejercicio fiscal 2023, no se llevarán a cabo. Asimismo, indican realizar las modificaciones necesarias en la Matriz de Indicadores de Resultados.

Nota: Se adjunta Oficio NO. SEPH/SPYE/197/2023 y acuse de la M.R del Programa de Inversión, Fortalecimiento a la Educación con la Entrega de Útiles y Uniformes correspondientes al avance de metas del trimestre enero-marzo 2023.

Sin más nada que agregar, agradezco la atención prestada y quedo atenta por cualquier duda o comentario generado de la misma solicitud.

Atentamente



Dra. Irasema Ernestina Linares Medina
Rectora

C.c.p. M.A.I.E. Elimar Ocampo Alba. – Directora General de Planeación
Mtro. Arturo Calderón Hernández. – Director General de Evaluación
Minutario

IELM/HEC/AMCC/rfcs



EDUCACIÓN

SUBSECRETARÍA DE PLANEACIÓN
Y EVALUACIÓN



Estado Libre y Soberano
de Hidalgo

Pachuca de Soto, Hgo., 04 de abril de 2023.

OFICIO NO. SEPH/SPYE/197/2023

Dr. Daniel Fragoso Torres

Subsecretario de Educación Media Superior y Superior

Por medio del presente, solicito de su invaluable apoyo para que notifique a los Organismos Descentralizados correspondientes a los niveles de Educación Media Superior y Superior, que el Proyecto de Útiles Escolares contemplados en la cartera de proyectos de Gasto de Inversión para el ejercicio fiscal 2023, no se llevara a cabo.

Lo anterior con la finalidad de realizar las modificaciones necesarias en su Matriz de Indicadores de Resultados.

Agradezco de antemano la atención y aprovecho la ocasión para enviarle un cordial saludo.

Atentamente

Mtra. Xochitl Beatriz García Curiel
Subsecretaria de Planeación y Evaluación



C.c.p. Dr. Natividad Castrejón Valdez. - Secretario de Educación Pública de Hidalgo.
M.A.I.E. Elimar Ocampo Alba. - Directora General de Planeación.
Mtro. Arturo Calderón Hernández. - Director General de Evaluación.
Mínutario.

XBGC/EOA/vrphb/ardt

Subsecretaría de Programación
Unidad Técnica de Evaluación del Desempeño



Reporte de la Matriz de Indicadores para Resultados
Ejercicio Fiscal 2023

Unidad Responsable: Secretaría de Educación Pública

Unidad Presupuestal: Secretaría de Educación Pública

Programa Sectorial
Inversión

Programa Presupuestario
Fortalecimiento a la Educación con la Entrega de Útiles y Uniformes

Nivel:	FIN
Resumen Narrativo:	CONTRIBUIR A ELEVAR EL GRADO PROMEDIO DE ESCOLARIDAD DE LA POBLACIÓN HIDALGUENSE
Medios de Verificación:	REPORTE ANUAL DE INDICADORES EDUCATIVOS, GRADO PROMEDIO DE ESCOLARIDAD, DISPONIBLE EN HTTPS://WWW.PLANEACION.SEP.GOB.MX/INDICADORES_PRONOSTICOS.ASPX , GENERADO Y UBICADO EN DIRECCIÓN GENERAL DE PLANEACIÓN, PROGRAMACIÓN Y ESTADÍSTICA EDUCATIVA DE LA SECRETARÍA DE EDUCACIÓN PÚBLICA
Supuestos:	LAS Y LOS ESTUDIANTES SE MATRICULAN EN ALGÚN NIVEL EDUCATIVO

Datos del Indicador						Resultados Trimestrales del Indicador											
						Trimestre 1			Trimestre 2			Trimestre 3			Trimestre 4		
Nombre del Indicador	Método de Cálculo	Sentido del Indicador	Periodo de Cumplimiento del Indicador	Meta	Unidad de Medida	Programado	Alcanzado	Semaforo	Programado	Alcanzado	Semaforo	Programado	Alcanzado	Semaforo	Programado	Alcanzado	Semaforo
GRADO PROMEDIO DE ESCOLARIDAD DE LA POBLACIÓN HIDALGUENSE	ÍNDICE	ASCENDENTE	Anual	9.70	GRADO ESCOLAR	0.00	0.00	0.00	0.00	0.00	0.00	0.00	0.00	0.00	9.70	0.00	0.00

Nivel:	PROPOSITO
Resumen Narrativo:	LAS Y LOS ESTUDIANTES DEL SISTEMA EDUCATIVO ESTATAL CONCLUYEN SU TRAYECTORIA ESCOLAR EN EL ESTADO DE HIDALGO.
Medios de Verificación:	INFORME ANUAL DE EFICIENCIA EDUCATIVA EN HIDALGO, GENERADO Y UBICADO EN EL INSTITUTO HIDALGUENSE DE EDUCACIÓN.
Supuestos:	ALUMNOS Y ALUMNAS ACUDEN PERIÓDICAMENTE A LOS CENTROS ESCOLARES.

Datos del Indicador						Resultados Trimestrales del Indicador											
						Trimestre 1			Trimestre 2			Trimestre 3			Trimestre 4		
Nombre del Indicador	Método de Cálculo	Sentido del Indicador	Periodo de Cumplimiento del Indicador	Meta	Unidad de Medida	Programado	Alcanzado	Semaforo	Programado	Alcanzado	Semaforo	Programado	Alcanzado	Semaforo	Programado	Alcanzado	Semaforo
PORCENTAJE DE EFICIENCIA EN EL SISTEMA EDUCATIVO ESCOLARIZADO	PORCENTAJE	ASCENDENTE	Anual	20,036.00	ALUMNO/A	0.00	0.00	0.00	0.00	0.00	0.00	0.00	0.00	0.00	20,036.00	0.00	0.00

Nivel:	COMPONENTE
Resumen Narrativo:	ÚTILES ESCOLARES A ESTUDIANTES DE LA UNIVERSIDAD TECNOLÓGICA DE TULA – TEPEJI, ENTREGADOS.
Medios de Verificación:	LISTADO DE ESTUDIANTES CON ÚTILES ESCOLARES ENTREGADOS EN EL CICLO ESCOLAR ACTUAL, GENERADO POR EL ÁREA ACADÉMICA Y UBICADO EN EL DEPARTAMENTO DE ADQUISICIONES PERTENECIENTE A LA DIRECCIÓN DE ADMINISTRACIÓN Y FINANZAS DE LA UNIVERSIDAD TECNOLÓGICA DE TULA TEPEJI.
Supuestos:	LOS PROVEEDORES ENTREGAN LOS ÚTILES ESCOLARES EN TIEMPO Y FORMA.

Datos del Indicador						Resultados Trimestrales del Indicador											
						Trimestre 1			Trimestre 2			Trimestre 3			Trimestre 4		
Nombre del Indicador	Método de Cálculo	Sentido del Indicador	Periodo de Cumplimiento del Indicador	Meta	Unidad de Medida	Programado	Alcanzado	Semaforo	Programado	Alcanzado	Semaforo	Programado	Alcanzado	Semaforo	Programado	Alcanzado	Semaforo
PORCENTAJE DE ESTUDIANTES CON ÚTILES ESCOLARES ENTREGADOS.	PORCENTAJE	ASCENDENTE	Anual	4,950.00	ESTUDIANTE	0.00	0.00	0.00	1,961.00	0.00	0.00	0.00	0.00	0.00	2,989.00	0.00	0.00



Subsecretaría de Programación
Unidad Técnica de Evaluación del Desempeño

Reporte de la Matriz de Indicadores para Resultados
Ejercicio Fiscal 2023

Unidad Responsable: Organismos Descentralizados
Unidad Presupuestal: UNIVERSIDAD TECNOLÓGICA DE TULA-TEPEJI

Programa Sectorial: **Programa Presupuestario**
Inversión: **Fortalecimiento a la Educación con la Entrega de Útiles y Uniformes**

Nivel: ACTIVIDAD
Resumen Narrativo: ADQUISICIÓN DE PAQUETES DE ÚTILES ESCOLARES PARA ESTUDIANTES DE LA UNIVERSIDAD TECNOLÓGICA DE TULA - TEPEJI.
Medios de Verificación: REQUISICIÓN DE PAQUETES DE ÚTILES ESCOLARES ADQUIRIDOS DURANTE EL AÑO, GENERADO Y UBICADO EN EL DEPARTAMENTO DE RECURSOS MATERIALES DE LA UNIVERSIDAD TECNOLÓGICA DE TULA - TEPEJI.
Supuestos: LOS PROVEEDORES CUMPLEN CON LAS ESPECIFICACIONES TÉCNICAS SOLICITADAS PARA LOS PAQUETES DE ÚTILES ESCOLARES.

Datos del Indicador						Resultados Trimestrales del Indicador											
						Trimestre 1			Trimestre 2			Trimestre 3			Trimestre 4		
Nombre del Indicador	Método de Cálculo	Sentido del Indicador	Periodo de Cumplimiento del Indicador	Meta	Unidad de Medida	Programado	Alcanzado	Semaforo	Programado	Alcanzado	Semaforo	Programado	Alcanzado	Semaforo	Programado	Alcanzado	Semaforo
PORCENTAJE DE PAQUETES DE ÚTILES ESCOLARES ADQUIRIDOS.	PORCENTAJE	ASCENDENTE	Anual	4,950.00	PAQUETE	0.00	0.00	0.00	1,961.00	0.00	0.00	0.00	0.00	0.00	2,989.00	0.00	0.00



DyH - 2023 - 03058

MTRA EULIANA

1012 Subj



P/Alcalde y pto

Unidad Técnica de Evaluación del Desempeño

Pachuca de Soto, Hgo., 11 de mayo de 2023

No. de Oficio: SH/SSP/UTED/232/2023

Asunto: Respuesta al oficio SEPH/SPYE/254/2023

Mtra. Xóchitl Beatriz García Curiel
Coordinadora del Comité Técnico de Evaluación del Desempeño
Secretaría de Educación Pública
Presente

En atención al oficio con número **SEPH/SPYE/254/2023**, referente a la solicitud para realizar modificaciones en la Matriz de Indicadores del programa Presupuestario "**Fortalecimiento a la Educación con la Entrega de Útiles y Uniformes**" de diferentes instituciones de Educación Superior, me permito comentarle que de acuerdo al análisis realizado a su justificación se consideró pertinente **cancelar** en el Sistema Integrador de Ingresos, Programación, Presupuesto y Evaluación del Desempeño (SIIPPED) los indicadores, conforme al anexo.

No omito comentar que para concluir este proceso, es necesario actualizar los anexos de dicha MIR.

Sin más por el momento, le envié un cordial saludo.

Atentamente

Luis Roberto Cerón Trejo
Titular de la Unidad Técnica de Evaluación del Desempeño



C. c. p. Mtra. María Esther Ramírez Vargas.- Secretaria de Hacienda.
Mtro. José Augusto Olvera Esparza.- Subsecretario de Programación.
Expediente/Minutario
En atención al turno 316 recibido en la UTED
LRCT/vgc/

Pachuca de Soto, Hgo., 21 de abril de 2023

Anexo del Oficio: SH/SSP/UTED/232/2023**1 de 2****Universidad Politécnica de Pachuca**

ID Indicador	Nivel	Indicador
63794	Componente	Porcentaje de estudiantes con útiles escolares entregados
65935	Actividad	Porcentaje de paquetes de útiles escolares adquiridos

Universidad Politécnica Metropolitana de Hidalgo

ID Indicador	Nivel	Indicador
63818	Componente	Porcentaje de estudiantes con útiles escolares entregados
65285	Actividad	Porcentaje de paquetes de útiles escolares adquiridos

Universidad Tecnológica de Tula-Tepeji

ID Indicador	Nivel	Indicador
63792	Componente	Porcentaje de estudiantes con útiles escolares entregados
65199	Actividad	Porcentaje de paquetes de útiles escolares adquiridos

Universidad Tecnológica de la Huasteca Hidalguense

ID Indicador	Nivel	Indicador
63901	Componente	Porcentaje de estudiantes con útiles escolares entregados
65573	Actividad	Porcentaje de paquetes de útiles escolares adquiridos para fortalecer la atención educativa

Universidad Tecnológica del Valle del Mezquital

ID Indicador	Nivel	Indicador
63856	Componente	Porcentaje de estudiantes con útiles escolares entregados
65433	Actividad	Porcentaje de paquetes de útiles escolares adquiridos

LRCT/vgc/


Pachuca de Soto, Hgo., 21 de abril de 2023
Anexo del Oficio: SH/SSP/UTED/232/2023
2 de 2

Universidad Tecnológica de la Zona Metropolitana del Valle de México

ID Indicador	Nivel	Indicador
63876	Componente	Porcentaje de estudiantes con útiles escolares entregados
65494	Actividad	Porcentaje de paquetes de útiles escolares adquiridos

Instituto Tecnológico Superior de Huichapan

ID Indicador	Nivel	Indicador
63919	Componente	Porcentaje de estudiantes con útiles escolares entregados
65611	Actividad	Porcentaje de paquetes de útiles escolares adquiridos

Instituto Tecnológico Superior del Occidente del Estado de Hidalgo

ID Indicador	Nivel	Indicador
63872	Componente	Porcentaje de estudiantes con útiles escolares entregados
65478	Actividad	Porcentaje de paquetes de útiles escolares adquiridos

Instituto Tecnológico Superior del Oriente del Estado de Hidalgo

ID Indicador	Nivel	Indicador
63853	Componente	Porcentaje de estudiantes con útiles escolares entregados
65430	Actividad	Porcentaje de paquetes de útiles escolares adquiridos

LRCT/vgc/
